

Келісілген

«Балдәурен» шағын - орталығының әдіскері:

*А.Калгужина* А.Калгужина

« 28 » 08. 2024 ж.

« »-----



Бекітемін  
«Балдәурен» шағын –  
орталығының басшысы:  
Ф.Крылатая

« »-----

## «Жұлдыздар» тобының тәрбиелеу - білім беру процесінің циклограммасы

2024 – 2025 оқу жылы

## Тәрбиелеу - білім беру процесінің циклограммасы

**Білім беру ұйымы:** «Балдаурен» шағын орталығы

**Топ:** аралас (ортаңғы және ересек ) топ

**Балалардың жасы:** 3 - 4 жас

**Жоспардың құрылу кезеңі:** 02 .09 - 06.09.2024 ж.

Күн тәртібі	Дүйсенбі 02.09.2024ж	Сейсенбі 03.09.2024ж	Сәрсенбі 04.09.2024ж	Бейсенбі 05.09.2024ж	Жұма 06.09.2024ж
<b>Балаларды қабылдау</b>	Балаларды әсем әуенмен,көтеріңкі көңіл күймен қарсы алу,жағымды атмосфера орнату.Көңіл күйін сұрау. <b>Коммуникативтік дағды</b>	Қызыл жүрекшемен көңілді тілек айтып қарсы алу,үйде немен айналысқанын сұрау. <b>Коммуникативтік дағды</b>	Шармен , көтеріңкі көңіл күймен қарсы алу,балалық шақ күйін қосу. <b>Шығармашылық дағды,ұлттық құндылық</b>	Қонаққа келген қоянның ойыншығымен қарсы алу,қоянның сұрақтарына жауап беру. <b>Коммуникативтік дағды</b>	Достар әнімен қарсы алу. жағдайын,көңіл күйін ата-аналардан сұрау. Денсаулығын тексеру . Жеке жайлы жағдай жасап қабылдау <b>Шығармашылық дағды</b>
<b>Ата-аналармен әңгімелесу, кеңес беру</b>	Балалардың көңіл-күйі, денсаулығы жайлы әңгімелесу.	Үйдегі өзіне-өзі қызмет ету дағдыларының қалай қалыптасып жатқанын сұрау	Баланың үйдегі ойыншықтарға деген қызығушылығы жайлы сұрау	Балабақшадан кейінгі баланың өзін-өзі қалай ұстайтыны жайлы әңгімелесу	Демалыс күндердегі баланың күн тәртібі жайлы әңгімелесу
<b>Балалардың дербес әрекеті (баяу қимылды ойындар, үстел үсті ойындары, бейнелеу әрекеті, кітаптарқарау және тағы басқа әрекеттер)</b>	Күз мезгілінің маусымдық өзгерістермен таныстыру. Жанды және жансыз табиғаттағы маусымдық өзгерістерді бақылауды үйрету арқылы зейіндерін дамыту. <b>Экологиялық білім беру және экологиялық мәдениет</b>	«Қай жануар артық» Мақсаты: Жасырылған жануарларды таба алады.	«Қуыршақты киіндір» мақсаты: қазақ халқының ұлттық киімдерін тануға үйрету <b>Ұлттық құндылық</b>	Заттардың белгісі мен қасиеттерін анықтай білуге жаттықтыру. Табиғатты сүюге баулу <b>Экологиялық білім беру және экологиялық мәдениет</b>	Асық ойындары <b>Ұлттық құндылық</b>
<b>Таңертенгі жаттығу</b>	<b>Қыркүйек айына арналған таңертеңгі жаттығулар кешені ( (Жалпы дамытушы жаттығулар, қимыл белсенділігі, ойын әрекеті).</b>				
<b>Таңғы ас</b>	Таңғы ас алдында қолдарын сумен сабындап жуу мәдениетін қалыптастыру. Жеңдерін өз бетімен түру, жуыну кезінде киімді суламау, жуыну кезінде суды шашыратпау білігін бекіту. Өз орнын тауып отыру. Үстел басында қарапайым мінез-құлық дағдыларын қалыптастыру: нанды үгітпеу, тамақты ауызды жауып шайнау, ауызды тамаққа толтырып сөйлемей. Тамақтанып				

	болғаннан кейін алғыс айтуды үйрету ( <b>мәдени-гигиеналық дағдылар, өзіне-өзі қызмет ету, кезекшілердің еңбек әрекеті</b> )				
<b>Ұйымдастырылған іс-әрекетке дайындық</b>	Бала, оның отбасы, үйі. «Мен» бейнесін, құрдастарын, өзін балалар қоғамының бір мүшесі ретінде сезінуге, әртүрлі ойындарды өз бетінше ойнауға үйрету, өз іс-әрекеттерін оң бағалау және өзін-өзі бағалауын, ойында туындаған мәселелерді шешу тәсілдерін дамыту. <b>Қоршаған ортамен танысу</b>	Біртекті заттардан топтар құрастыру және олардың біреуін бөліп көрсету Шама ұзындығы мен ені бойынша екі қарама-қарсы және бірдей заттарды салыстыру; бойынша заттардың әртүрлі болатыны туралы түсінік беру. <b>Математика негіздері</b>	Әртүрлі түстегі және пішіндегі бөлшектерден қарапайым құрылыстар құрастыру <b>Құрастыру</b>	Заттық сурет салу. Түрлі бағытта тура сызықтарды, олардың қиылысуын жүргізе білуді қалыптастыру <b>Сурет салу</b>	Ертегілердің мазмұнын түсінуге, тыңдауға, бейнелі сөздерді есте сақтауға үйрету <b>Көркем әдебиет</b>



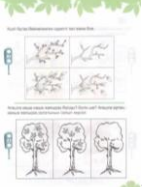
### 3 жас орта топ


<b>Білім беру ұйымының кестесі бойынша ұйымдастырылған іс-әрекет</b>	<b>Дене шынықтыру</b> Жалпы дамытушы жаттығулар. Көзбен бағдарлай отырып, ауызша нұсқаулармен ойын түріндегі жаттығуларды (жануарлардың қозғалысына еліктеу) педагогпен бірге орындауға үйрету.	<b>Музыка</b> Музыка тыңдау. түрлі сипаттағы әндердің мазмұны мен көңіл күйін қабылдау; Ән айту. Дыбыстаудың бірыңғай күшімен бірдей қарқында ән салу, ересектермен бірге ән салу, аспаптың сүйемелдеуіндегі даусына бейімделу дағдыларын қалыптастыру.	<b>Дене шынықтыру</b> Жүру. Белгілі бір тапсырмаларды орындау арқылы еркін жүру және жүгіру дағдыларын қалыптастыру: сапта бір-бірі, тізені жоғары көтеріп жүру, аралықты сақтай отырып, бағытты өзгертіп қол мен аяқ қозғалыстарын үйлестіру, шеңбер бойлап, қол ұстасып, арқаннан ұстап, тоқтай қалып, жүрелеп, бұрылып, "жыланша", заттарды айналып өтіп, төбешікке шығып және төбешіктен түсіп саппен жүру;	<b>Қазақ тілі</b> ертегілердің мазмұнын түсінуге, тыңдауға, бейнелі сөздерді есте сақтауға үйрету	<b>Дене шынықтыру</b> Шынықтыру шараларын жүргізу. Тыныс алу жаттығуларын жүргізу. Жануарлардың қимылдарына еліктеп, дене жаттығуларын орындау;
--	--	--	--	--	--

**4 жас ересек топ**


<b>Дене шынықтыру</b>	<b>Музыка</b>	<b>Дене шынықтыру</b>	<b>Қазақ тілі</b>	<b>Дене шынықтыру</b>
<p>Жүру. Өкшемен, аяқтың сыртқы қырымен, адымдап, жан-жаққа қосалқы қадаммен (оңға және солға), сапта бір-бірден жүру, жүруді жүгірумен, секірумен алмастырып, бағытты және қарқынды өзгертіп жүру, қол мен аяқ қимылдарын үйлестіру.</p>	<p>Балалардың музыкаға деген қызығушылығын тудыру, оны тыңдауға ынталандыру, музыкалық шығармаларды эмоционалды қабылдауды дамыту.</p>	<p>Сызықтардың арасымен (арақашықтығы 15 см) жүру, сызықтардың, арқанның, тақтайдың, гимнастикалық скамейканың, бөрененің бойымен жүру. Қолды екі жаққа созып, басқа қапшық қойып, заттардан аттап өту, бұрылу. Қырлы, көлбеу тақтай бойымен (ені 2 см, биіктігі 30-35 см) жүру</p>	<p>Байланыстыра сөйлеу тілін дамыту: сурет бойынша әңгіме құрастыруға үйрету, сөздік қорын байыту. Ойын арқылы қарым-қатынас дағдыларын дамыту. Есту, көру, сөйлеу қабілеттерін арттыру. Қазақ тілінде таза, дұрыс сөйлеп үйрету. 4-5 сөзден тұратын сөйлем айту; сөйлем сөздерін бір-бірімен үйлестіру; құрдастарымен және ересектермен диалог жүргізу; тақырыпты сипаттай білу; антонимдерді түсіну (ақ-қара, үлкен-кішкентай). (Балабақша, үй, есік, терезе, дүкен, емхана, сабын, су, кір, таза, билейік, ән айтамыз) Бөбекжайда жұмыс істейтін мамандықтармен таныстыру; сөйлем құрастыру мүмкіндігін дамыту; «Мынау кім?» «Мынау не?» «Не істейді?» «Қандай?» деген сұрақтардың мағынасын түсіндіру. «Ә», «Ү», «І», «Ұ» дыбыстарының айтылуын үйрету. (Тәрбиеші,</p>	<p>Қолдарды әртүрлі қалыпта ұстап, еденнен 20 – 25 см жоғары қойылған сатының таяқшаларынан, үрленген доптардан (бір-бірінен қашық қойылған 5–6 доп арқылы кезекпен) аттап өту;</p>

				<p>күтуші, аспазшы, меңгеруші, жақсы, жұмыс істейді)</p> <p>Ойыншықтарды қазақша дұрыс атауға үйрету. Сөздегі қазақ тіліне тән дыбыстарды ажырата білуге жаттықтыру. Өткен сөздерді бекіту. Ойыншықты таза ұстауға тәрбиелеу. (Сылдырмақ, қонжық, сұр, қоңыр, жолақ, ойнаймыз, санаймыз, жинаймыз)</p> <p>Отбасының барлық мүшелеріне деген құрметті тәрбиелеу. Қазақ тіліне тән «Ә», «І», «Ғ», «Ң» дыбыстарын дұрыс атау. Шағын 3-4 сөздерден сөйлемдер құрастыруға үйрету. (Әже, ата, әке, ана, іні, сіңлі, туыс, екеу, үшеу, мейрімді)</p> <p><b>Музыка</b></p> <p>алаңдамай соңына дейін тыңдау). Музыканың сипатын сезінуге үйрету, таныс шығармаларды білу, тыңдалған музыкадан алған әсерлері туралы әңгімелеу, музыкалық шығарманың мәнерлі құралдарын байқауға үйрету (ақырын, қатты, баяу, жылдам), жоғары дыбыстарды ажырату</p>	
--	--	--	--	---	--

				(секста, септима шегінде жоғары, төмен), әндерді иллюстрацияларды көрсетумен және кимылдармен сүйемелдеу, қазақтың ұлттық аспабы домбырамен орындалған әндер мен күйлерді тыңдату	
<b>3 жас орта топ</b>					
<p>Балалар, мынау біздің тобымыздың бөлмесі. Бөлмеміз жарық, әрі кең. Топта сіздерге арналған көп ойыншықтар бар. (Балаларға демонстрациялық көрнекілікті көрсете отырып, балабақшамен таныстыру) – Мынау не? – Оған не саламыз? т.б. сипаттарын атау, түсін, көлемін айту. – Мынау не? – Оған не саламыз? – Қандай ойыншық көріп тұрсыңдар? – Мынау не? (Кереует – жататын төсек). – Онда не істейміз? (ұйықтаймыз, т.б.) топ, бөлме, кереует, қолжуғыш сөздерімен сөздік жұмыс жүргізіледі. <b>Қоршаған ортамен танысу, көркем әдебиет</b></p> <p>Ойыншық үйді дәсүрден тыс сурет салу арқылы</p>	<p>- Суретте жылдың қай мезгілі бейнеленген? - Күз мезгілінің ерекшеліктерін ата. - Күз мезгілі несімен қызықты? - Күздің неше айы бар? - Күзде адамдар қандай еңбек жасайды? Қосаған ортамен таныстыру, <b>Сөйлеуді дамыту</b></p>  <p>ағаштағы құстарды салыстыру <b>Математика негіздері</b></p> <p>Бар сиқыр осы қарындаштардың ұшында екендігіне тоқталады. Ұстағышпен ұстап олардың ұшын шығарады. Қарындаштың ұшымен, қатты баспай әдемілеп сызықтар сызуды көрсетеді.</p>	 <p>Суретте неше түйе болса сонша дөңгелекті боя. <b>Математика негіздері</b></p> <p>Қағаз бетін ашық түсті дақтармен саусаққа жағылған бояумен жақпалармен толтырумен сурет салуға үйрету <b>Сурет салу</b></p> <p>«Неге ұқсайды?» дидактикалық ойын-жаттығуы. Бұл тапсырмада балалар суреттегілердің неге ұқсайтынын айтып, сурет бойынша сәйкестендіреді. Балалар мен шар, текше, доп сөздерімен сөздік жұмыс жүргізіледі. – Төртбұрышты текшеге ұқсайды. – Сары түсті. – Шар – шар, текше – куб, доп – мяч. – Допқа</p>	 <p>ағашта неше жапырақ болы? нешеуі түсті. <b>Математика негіздері, Сөйлеуді дамыту</b></p> <p>Педагог балалардан күзді қандай белгілеріне қарай анықтауға болатынын сұрайды. Күзде табиғатта қандай құбылыстар байқауға болады? Балалар өз болжамдарын айтады: Далада жаңбыр жауып тұр, күн суыта бастады, салқын жел соғып, сарғайған жапырақтар жерге түсіп жатыр. Күн шығып тұрғанымен бұрынғыдай қыздырмайды. Сол арқылы балалардың табиғат құбылыстарының атауларын ауа райындағы</p>	<p>Әндер мен такпақтар және билерді қайталау. <b>көркем әдебиет, музыка</b></p> <p>Балалардың қалауы бойынша әжелерге арнап тақия суретін бояуын ұйымдастыру, қарандашты дұрыс ұстауын дамыту.</p> <p>Түрлі түсті ермексаздан моншақ (дөңгелек) жасау. Фланелеграфқа моншақ бөлшектерін жапсырып, моншақ тізу. <b>сурет салу, мүсіндеу, жапсыру)</b></p> <p>Еркін іс әрекеттер</p>	

<p>жасау</p>  <p><b>Дәстүрден тыс сурет салу</b></p>	<p>Қарындашты оң қолдың үш саусағы – бас бармақ, сұқ саусақ, ортаңғы саусақпен ұстап, ұшын қатты баспай әртүрлі сызықтар, нүктелер, дөңгелектер сызып, жұмыс жасау жолдарын көрсетеді</p> <p><b>Сурет салу</b></p>	<p>ұқсайды, ол домалақ, домалайды. – Қарбыз допқа ұқсайды. – Алма шарға ұқсайды.</p> <p><b>Сөйлеуді дамыту</b></p>	<p>өзгерістермен салыстыра отырып атап көрсету қабілетін нығайтады.</p> <p>Құстар жылы жаққа ұшып кетіп жатыр, аңдар да қыстың қамын қылып жатыр. Адамдар егін жинап, көгөніс пен жемістерден қыста жейтін азық дайындап жатыр.</p> <p>Мысалы: жаңбыр жауды – жер батпақ болды (дымқыл болды); жел соқты – ағаштардың бұтақтары иіліп, шайқалды; күн шығып тұр – дала жылынып, жарқырай түсті; аспанды қара бұлт торлады – күн бұлттанды.</p> <p><b>Қоршаған ортамен таныстыру</b></p>	
---	--	--	--	--

#### 4 жас ересек топ

 <p>Сендер таңертең қайдан келдіңдер? – Қайда келдіңдер? (Балабақшаға келдік). – Сен келетін балабақша қалай аталады? – Сендердің топтарың қалай аталады? – Балабақшада кімдер жұмыс істейді? (Педагог, аспаз, медбике). – Балабақша ішіне саяхат жасағыларың келе ме?</p>	<p>«Менің алғашқы кітабым» тақырыбында балалармен әңгімелесу. Сурет кітаптарын бояу. Жазушымен кездесу.</p> <p><b>сөйлеуді дамыту</b></p> <p>Топтағы кітап орталығын шарлармен әр түрлі суреттермен сәндеу</p> <p><b>сурет салу</b></p> <p>«Кітап сөреге қалай келеді» тақырыбында әңгімелесу. Қандай мамандар кітап шығару</p>	<p>Кітапқа қамқор боламыз. Кітаптарды қалай күтіп ұстау керектігі туралы әңгімелесу.</p> <p><b>сөйлеуді дамыту</b></p> <p>Балаларға жыртылған кітаптарды түптеп, жапсырып жөндеуге беру.</p> <p>Өз қолдарымен жасаған кітаптармен сөрені толтыру.</p> <p><b>жапсыру</b></p>	<p>Балалар қалаулары бойынша іс әрекеттерді таңдап, орталықтарға барып жұмыс жасайды.</p> <p>Бірінші орталықта біздің топта қандай кітаптар бар? Кітаптарды қалай ажыратуға болатынын анықтау. Кітап неден жасалған? <b>Қоршаған ортамен таныстыру, зерттеу әрекеті</b></p> <p>Өзіміз кітап жасаймыз. Балаларға қағаздарды</p>	<p>Кітап дүкені және кітапхана туралы балалардың ойларын тыңдау, кітапханада және кітап дүкенінде рөлдік ойынын ойнау. Айырмашылықтарын білу.</p> <p><b>сөйлеуді дамыту, көркем әдебиет</b></p> <p>Ертегі кітап суретін салу</p> <p><b>сурет салу</b></p>
--	---	---	--	---


	<p>Саяхатқа пойызбен барамыз. «Пойыз» ойыны. – Біздің пойызымыз қандай ұзын! Пойызымызға көп вагондар тіркеліпті. Кәне, пойыздың дөңгелектері қалай айналады? Көрсетіңдерші. Ал, паравоз, баста алға, Бәрімізді басқар да. Піш-піш, піш-піш, біз кеттік, Жүрісті біз үдеттік. <b>Қоршаған ортамен таныстыру, сөйлеуді дамыту, көркем әдебиет</b> «Сызық жүргіз» ойыны Педагог дәптерге орындау үшін мынадай тапсырма береді: олар үлкен шәйнектен үлкен кесеге дейін, ал кішкентай шәйнектен кішкентай кесеге дейін жол салыңдар. <b>Математика негіздері</b></p>	<p>жолында қызмет ететінін фильм арқылы тамашалау. <b>қоршаған ортамен таныстыру</b> Рөлдерге еніп ойнау. <b>Көркем әдебиет</b></p>		<p>желімдеу арқылы кітап жасату. <b>жапсыру</b> Өз қалаулары бойынша кітап мұқабасын сәндеп сурет салу. <b>сурет салу</b></p>	
<b>Серуенге дайындық</b>	<p>Көрсету бойынша киімдерін кююді, қимыл белсенділігіне жағымды эмоциялық қарым-қатынас білдіруді, бұрын игерген қимылдарды өздігінен орындауды жетілдіру. Киім шкафтарын тануды қалыптастыру (<b>өзіне-өзі қызмет ету дағдылары, ұсақ моториканы дамыту</b>)</p>				
<b>Серуен</b>	<p><b>Бақылау:</b> Бұлтты бақылау. <b>Мақсаты:</b> Бұлттың түзілуі және олардың түрлерін :шарпы,</p>	<p><b>Бақылау:</b> Жылы жаққа қайтқан тырналарды бақылау. <b>Мақсаты:</b> Күзде тырналардың жылы</p>	<p><b>Бақылау:</b> Желді бақылау. <b>Мақсаты:</b> Желдің түрлерімен таныстыру; салқын жел, жылы жел, ұйытқып</p>	<p><b>Бақылау: Мақсаты:</b> Көшедегі машиналардың жүрісін бақылау. Олардың түрлерімен таныстыру. Машина адам</p>	<p><b>Бақылау:</b> Құстардың күзгі тіршілігін бақылау. <b>Мақсаты:</b> Құстардың күзгі тіршілігін қадағалай</p>




<p>будақ, қабатты бұлиларды ажырату.  <b>Еңбек</b> Ауладағы гүлдерді суару.  <b>Мақсаты:</b> Балаларды қоршаған әлемге қамқорлықпен қарауға, табиғат әсемдігін сезіне білуге тәрбиелеу.  <b>Жеке жұмыс:</b> Аспанға ұшар бу болып Жерге қайтар су болып. (Бұлт)  <b>Мақсаты:</b> Жұмбақ жаттата отырып, балалардың тіл байлығын байыту, дыбыстардың дұрыс айтуын қадағалау. Ойлау қабілетін арттыру.  <b>Ойын:</b> «Кімге қандай құрал керек?»  <b>Мақсаты:</b> Қандай жағдайда әр нәрсенің қажеттілігін білу мақсатында ойнату. Шапшаңдыққа баулу.  <b>Қимылдық ойын:</b> «Соқыр теке».  <b>Ойын барысы:</b> Соқыр теке кең бөлмеде, аулада ойнауға болатын қызықты ойын. Шеңбер сызылып, оның ортасына көзі байланған</p>	<p>жаққа кететіндігін, қыс мезгілінде тамақтың тапшылығы, аяздың қаттылығы оларға қиынға соғатындығын түсіндіру.  <b>Еңбек:</b> Құстарға жем сауыт жасау.  <b>Мақсаты:</b> Құстарға қамқорлық қарауға, аяушылық сезімдерін оятуға тәрбиелеу.  <b>Жеке жұмыс:</b> Сап-сары боп келе жатқан, Сезді мекен күзді олар. Қарлығаштар ұшып кетті, Ұшып кетті тырналар.  <b>Мақсаты:</b> Балалардың сөздік қорларын молайтып, тілдің грамматикасы дұрыс сақтау дағдысын қалыптастыру.  <b>Дидактикалық ойын:</b> «Күзде не киеміз?»  <b>Мақсаты:</b> Күз мезгіліне байланысты адамдардың киімкію үлгісін көрсете түсіндіру.  <b>Қимылдық ойын:</b> «Аттамақ».  <b>Мақсаты:</b> Денені шынықтыру, шапшаңдыққа, ептілікке баулу.  <b>Ойын барысы:</b> Бұл ойында үш жіпті керіп</p>	<p>соққан жел. Желдің күштілігі ауа-райының салқындығын үдететіндігін түсіндіру.  <b>Еңбек:</b> «Әдемі гүлдер»  <b>Мақсаты:</b> Гүлзардағы гүлдерді суару. Өсімдіктерге қамқор болу, аялау, күту.  <b>Жеке жұмыс:</b> Тақпақ. «Жел»  <b>Мақсаты:</b> Балаларға жел туралы өлең жаттату арқылы тілдегі дауыс ырғағының мәнерлілігін сезіне білуге мүмкіндік туғызу.  <b>Жел улейді у-у-у.</b>  <b>Құйын келіп билейді зу-зу-зу</b>  <b>Қатты-қатты жел соқтыгу-гу-гу,</b>  <b>Жапырақтар қол соқты ду-ду-ду.</b>  <b>Қимылдық ойын:</b> «Айгөлек-ау, айгөлек».  <b>Мақсаты:</b> Қандай жағдайда әр нәрсенің қажеттілігін білу мақсатында ойнату. Шапшаңдыққа баулу.  <b>Қимылдық ойын:</b> «Орамал тастау».  <b>Ойын барысы:</b> Орамал тастау ойыны қатысушылар араласа</p>	<p>үшін, уақытын үнемдейтіндігімен түсіндіру. Машинаға қарсы жүгірмеу, көше тәртібін құрыс сақтап жүруге үйрету.  <b>Еңбек:</b> Ағаш түптерін қопсыту, су құю.  <b>Мақсаты:</b> Табиғатты аялай білуге, өсімдіктерге қамқор болуға үйрету.  <b>Жеке жұмыс:</b> «Алтын күз» тақырыбына сурет бойынша әңгімелесу  <b>Мақсаты:</b> Балаларды сурет бойынша әңгіме құрауға дағдыландыру; тілдің грамматикалық құралы одан әрі дамыту және сөздік қоры молайту.  <b>Қимылдық ойын:</b> «Ақ қояным»  <b>Мақсаты:</b> Балаларға әртүрлі қимылдар жасату арқылы денелерін ширату, көңілдерін көтеру.  <b>Қимылдық ойын:</b> «Ұшты-ұшты»  <b>Ойын барысы:</b> «Осы кезде ұшты-ұшты қазан ұшты, ұшты-ұшты қабан ұшты», - дейді. Осы кезде ұшпайтын нәрсеге қолын көтерген кісі айыпты болып есептеледі. Ұшатын және ұшпайтын нәрселер жұртты жаңылту</p>	<p>отырып, кейбіреуінің жылы жаққа ұшып кететіндігі, ал кейбіреуінің қыстап қалатындығы туралы түсінік беру.  <b>Еңбек:</b> «Біздің ойыншықтар».  <b>Мақсаты:</b> Ойыншықтарын ұқыптап таза ұстауға, мұқияттылыққа үйрету.  <b>Жеке жұмыс:</b> Тақпақ: «Құстар қайтып барады».  <b>Мақсаты:</b> Балаларға тақпақ жаттату арқылы сөздік қорларын молайту, дыбыстарды дұрыс айта білуге үйрету.  <b>Қазан толы Дәулет қорын қалады. Заңғар көкке жол сызып, Құстар қайтып барады.</b>  <b>Қимылдық ойын:</b> «Жүзік салу»  <b>Мақсаты:</b> Зейін қойып тыңдауға үйрету.  <b>Қимылдық ойын:</b> «Сымсыз телефон».  <b>Ойын барысы:</b> Балалар сап түзеп тұрады. Ойын басқарушы бірінші тұрған адамға құлағына сыбырлап, сөз немесе сөйлем айтады, ол келесі көршісіне сыбырлап естіген сөзін жеткізеді,</p>
---	---	---	--	---

	<p>«соқыртеке» жіберіледі. Қалғандары оны «соқыртеке бақ-бақ», - деп мазақтап түртіп қашады. Бірақ олар шеңберден шығып кетпеуі тиіс. Егер соқыртеке ойыншылардың бірін ұстап алса, даусына қарап оның атын айтады. Дәл тапса ұсталған адамның көзі байланып «соқыртеке» болады. Ойыншылардың көзі байлаулы адамды әдейі сөзбен жетектеп отырып, алдап, шұңқырға, бағанаға қарай бағыттайды. Бұл ойынды көңілді, күлкілі етеді.</p> <p><b>Дербес ойындар:</b> 1. Өткіншектебу. 2. Тартылғышқа тартылу.</p> <p><b>Тренинг:</b> «Біз тату баламыз».</p>	<p>ұстап тұрады. Біріншісі төмен, оны аттап өту керек, екіншісі биік, оны еңкейіп, үшіншісінен тағы да аттап өту керек. Әуелі ойыншыны алып келіп, осы жіптерден өткізіп, содан соң көзін байлап, бір айналдырып қоя беру керек. Ойын басқарушының белгісімен жіпті керіп ұстап тұрған адамдар жіпті жинап, алады, ал ойыншы өзінше әрекеттеніп аттап жүреді.</p> <p>1. Сазбалшықтан «қала» құрастырайық. 2. «Тәтті тоқаштар» пісірейік.</p> <p><b>Тренинг:</b> «Тырнарлар болып ұшайық».</p>	<p>шеңбер құрып отырады. Ойын бастаушының қолындағы орамал шиыршықталған, ұруға ыңғайлы болады. Ойнаушылар ән немесе әңгіме айтып отырғанда бастаушы оларды сырттарынан айналып, біреуді белгілеп, оның артына қолындағы орамалды тастап кетеді. Егер қайта айналып келгенде әлгі адам өзінің сырт жағында қалған орамалды байқамаса, басқа оушы оны орамалмен ұрғылайды. Ал, егер отырған адам өзінің сыртына орамал түскенін байқаса, бастаушыны қууға тиіс. Ойыншыдан қашып жүрген бастаушы босап қалған орынға келіп отырады.</p> <p><b>Дербес ойындар:</b> 1. «Желмен жарысайық» 2. «Менің әдемі үйім» (құрастыру)</p> <p><b>Тренинг:</b> «Қолшатыр астында». с</p>	<p>мақсатында әдейі арба-қарға, үйрек-бүйрек, кептер-кепсер, көже-шөже, іркіт-бүркіт болып айтылады. Есек ұшты, есік ұшты, етік ұшты, бесік ұшты деп ұзақ айтылып келіп, шөмеле ұшты, бөдене ұшты деп жаңылыстыруға болады.</p> <p><b>Дербес ойындар:</b> «Тәтті тоқаштар» пісірейік «Мені қуып жет».</p> <p><b>Тренинг:</b> «Шаңырақ»</p>	<p>солай соңғы адамға дейін жалғасады. Ал енді ойын басқарушы соңғы адамнан бастап әлгі айтылған сөзді сұрайды. Бастапқы айтқан сөзі кейде өзгеріп кетуі мүмкін, соны қате естіп өзгерткен адам айып өтейді. Айып түрлері: Ән салу, би билеу т.б</p> <p><b>Дербес ойындар:</b> 1. Тығылыспақ 2. Өткеншек тебу.</p> <p><b>Тренинг:</b> «Құс болып ұшайық».</p>
<b>Серуеннен оралу</b>	<p>Топқа оралу кезінде қатарға тұруды дағдыландыру. Асықпай педагогтің артынан жүру, жұптасып жүруді үйрету. Өз шкафтарын тану дағдысын қалыптастыру. Топта киетін аяқ киімдерін өз бетінше ауыстырып, киюін үйрету. <b>(дербес қимыл әрекеті).</b></p>				
<b>Түскі ас</b>	<p>Түскі ас алдында гигиеналық шараларды орындау: қолды дұрыс жуу, өз орамалының орнын білу, қолды дұрыс сүрту, орамалды ілу көркем сөз қолдану, мысалы «Сылдырлайды мөлдір су, мөлдір суға қолыңды жу»</p>				

	Балаларды үстел басында дұрыс отыру, үстелге қойылған ыдыстар мен заттарды таныстыруды жалғастыру ( <b>мәдени-гигиеналық дағдылар, өзіне-өзі қызмет ету, кезекшілердің еңбек әрекеті</b> )				
<b>Күндізгі ұйқы</b>	Киім түймелерін, сырмаларын өздігінше ағытуды қалыптастыру. Киімдерін ұқыпты орындыққа іліп (немесе арнайы сөреге) қоюды үйрету. Өз төсек орнын тауып жатуды үйрету. Балалардың тыныш ұйықтауы үшін жайы баяу музыка тыңдау. Бесік жырын айтып беру ( <b>өзіне-өзі қызмет ету дағдылары, ірі және ұсақ моториканы дамыту</b> ) Балалардың тыныш ұйықтауы үшін жайы баяу музыка тыңдау. ( <b>Музыка</b> )				
<b>Біртіндеп ұйқыданояту, сауықтыру шаралары</b>	<i>Төсектен тұрып, түйіршекті және жұмсақ жолақшалармен жүруді дағдыландыру. (дене жаттығулар мен белсенділігі)</i> Киімдерін реттілікпен өздігінен киіну. Түймелерін қадау, сырмаларын сыру, аяқ киімдерін дұрыс киюді үйрету. ( <b>өзіне-өзі қызмет ету дағдылары, ірі және ұсақ моториканы дамыту</b> ) Қолдарын жуу, құрғатып сүрту, сүлгіні өз орнына іліп қоюды үйрету. ( <b>мәдени-гигиеналық дағдылар</b> ).				
<b>Бесін ас</b>	Ересектің бақылауымен бетін, қолдарын ластанған кезде және тамақтың алдында өз бетінше жуу, беті мен қолын жеке орамалмен құрғатып сүрту, ересектің көмегімен өзін ретке келтіруін қалыптастыру. Өз орнын тауып отыру. Үстел басында қарапайым мінез-құлық дағдыларын қалыптастыру: нанды үгітпеу, тамақты ауызды жауып шайнау, ауызды тамаққа толтырып сөйлемеу. Тамақтанып болғаннан кейін алғыс айтуды үйрету ( <b>мәдени-гигиеналық дағдылар, өзіне-өзі қызмет ету</b> )				
<b>Балалардың дербес әрекеті (баяу қимылды ойындар, үстел үсті ойындары, бейнелеу әрекеті, кітаптарқарау және тағы басқа әрекеттер) 3 жас орта топ</b>	«Біреу – көп» ойыны. фланелеграфтағы бір және көп заттардың суреті салынған плакатты көрсетеді. Балаларды суретте қай заттар біреуден, қай заттар көп екендігін сұрайды. Кірпілер тек алманы ғана емес, саңырауқұлақтарды да қатты жақсы көретінін айтады. Суретте кірпілерді табуды ұсынады. Кірпілердің арқаларында нешесаңырауқұлақ барын ата? Себетте неше саңырауқұлақ барын ата? <b>Математика</b>	«Суреттерді қарап шығып, күздің бізге не сыйлағанын айтып бер. Күзгі жапырақтың суретін боя. Ол қай ағаштан үзіліп түсті екен?» <b>Қоршаған ортамен танысу</b> Жатыр дала жалтылдап, Жаз шуағын мол құйды. Күн астында алтын дән Тербеледі, толқиды. Толықсыған тасқындай Көкжиекпен ұштасып, Күн астында ақ бидай Билейді қол ұстасып. <b>Көркем әдебиет</b>	«Күзгі жапырақтардың түсуі» атты тыныс алу жаттығуына қатысады. Жаттығуларды орындайды: Бөтелкенің қақпағындағы есікке салынған түтікшеден үрлейді. Жел пайда болады. Түрлі түсті қағаз майлық қиындыларымен толтырылған бөтелке мен түтікшелер таратып береді. <b>Қоршаған ортамен таныстыру</b> Балалар жіңішке жолақ қағаздардың әр түстерін таңдап, жапырақтарды үзіп қияды, көп жапырақ қиып алған соң оны ағаштарға	Бұл не заттар? Түстері қандай? Ұзындықтары, пішіні неге ұқсайды? Неден жасалған? Бұл – ленталар. Ұзын жолға немесе жолақтарға ұқсайды. Шүберектен жасалған. Енді алдарыңда тұрған үлестірмелі материалдардағы ленталарға мұқият қараңдар. Бұл ленталар ұзын жолға ұқсайды. Осы ленталарды қылқаламды бояуға батырып бояйды. <b>Сурет салу</b>	Бес саусаққа киілетін театр әлемімен таныстыру, әр баланың саусағына кигізіп, саусақ театры туралы түсінік қалыптастыру (Саусақ театры)

<p><b>негіздері,сөйлеуді дамыту</b> –Суреттен нені көріп тұрсындар? Алаша қандай пішінге ұқсайды? Қандай түсті жолақтардан жасалған? – Балалар, ертегілер әлеміндегі ханзадаларға сиқырлы алашалар керек екен, көмектесіп жіберейік. Алдын ала үлгіден қиып алып дайындаған көк және қызыл түсті жолақтарды кезектестіре отырып, тігінен, солдан оңға қарай үлгідегідей етіп жапсырамыз <b>Жапсыру</b></p>  <p>●▲■□◆ көлеңке тауып орналастыру. <b>Құрастыру</b></p>		<p>орналастырады, қағазға жабыстырады. <b>Құрастыру, жапсыру</b></p>		
---	--	--	--	--

**4 жас ересек топ**

 <p>суретке қарап ағаштардың суретін салу. Суретте алдымен ағаштың діңін қоңыр бояумен салып, мақталы таяқшамен қаттырақ басып, содан кейін жапырақтарын жасыл, сары түспен сүйкей жағамыз, соңында қызыл,</p>	<p>Кітаптан ертегі оқып беру. Балалардың өздері құрастырған ертегісін тыңдау <b>көркем әдебиет</b> Кітаптарын жасау бойынша жұмыстарын жалғастыру. <b>сурет салу, жапсыру</b> Кітаптарды санау, өлшеу, салыстыру <b>математика негіздері</b></p>	<p>Кітапхана немесе кітап дүкенін құрастыру материалдарынан құрастыру. <b>құрастыру</b> Еркін рөлдік ойындар. Өз кітаптарын жасау жұмыстарын жалғастыру</p>	<p>Кітаптан ән жаттау, айту <b>музыка</b> Еркін іс әрекеттер. Өз кітаптарын жасау жұмыстарын жалғастыру</p>	<p>Балалардың өз қолдарымен жасаған кітаптарынан көрме ұйымдастырып, басқа топтың педагогтарымен балаларын шақыру.</p>
--	--	---	---	--

	сары түсті алмаларды домалақтап салу, қосымша жанына гүлдер, шөптер салуға болады. <b>Сурет салу</b> Бұрыннан білетін домалақтау тәсілімен алманы жасаймыз. Алманың сабағын орналастыратын жерді саусағымызбен шұңқырлаймыз. Сабағы мен жапырағын жасап, шұңқырға орналастырамыз. Алмұртты жасау үшін, алмадан үлкендеу дөңгелек жасап, жоғарғы жағын сопақша пішінге келтіріп созамыз. Сыртын тегістейміз. Жасаған жемістеріңді жәшікке салыңдар. <b>Мүсіндеу.</b>				
<b>Балалармен жеке жұмыс</b>	<b>Жеке баламен жұмыс:</b> <b>Міндеті:</b> балаларға сурет оқу қызметі бойынша қарандашты дұрыс ұстауға үйрету.	<b>Жеке баламен жұмыс:</b> <b>Міндеті:</b> сөздерді дұрыс айтуды үйрету	<b>Жеке баламен жұмыс:</b> <b>Міндеті:</b> Өлең, тақпақтар жаттату	<b>Жеке баламен жұмыс:</b> <b>Міндеті:</b> Балалармен қарым - қатынаста болуын дағдыландыру	<b>Жеке баламен жұмыс:</b> <b>Міндеті:</b> Балалардың есте сақтау қасиеттерін арттыру үшін, балаларға тақпақ жаттату
<b>Серуенге дайындық</b>	Киініп-шешіну кезінде киімдерін белгілі тәртіппен киюге және шешуге жаттықтыру. Киіміндегі ұқыпсыздықты байқап, оны өз бетінше немесе ересектердің көмегімен жоюға, қол орамалды пайдалануға үйретуді жалғастыру. Қатармен жұптасып жүруді, қатарды бұзбауды үйрету. Таза ауада қандай ойындар ойнайтынын балалармен жоспарлау. <b>(сөйлеуді дамыту, өзіне-өзі қызмет ету дағдылары, ірі және ұсақ моториканы дамыту).</b>				
<b>Серуен</b>	Балалардың жиі ойнайтын ойыншықтарын алып,	Қимылды ойын: «Шарды ұста»	Мысықтың және күшіктің дауысын салу. Қимылды ойын	«Өз жұбыңды тап» ойыны мақсаты: балаларға түстерді үйрету.	Қимылды ойын «Тәй-тәй» Пирамидалармен ойын

	шығу негізінде еркін. ойындарын ойнату Қимылды ойын «Кім жылдам» эстафеталық ойын	Түрлі конструкторлармен дербес ойындар	«Қайтала, қайталап жаса»		
<b>Серуеннен оралу</b>	Топқа оралу кезінде жылдам қатарға тұруды дағдыландыру. Асықпай бір-бірін итермей жүруді үйрету. Топта киетін аяқ киімдерін өз бетінше ауыстырып, киюін қалыптастыру. Жұмбақтар шешу, өлеңдер, әндер жаңылтпаштар, санамақтар және т.б. жаттау <b>(көркем әрекет, дербес ойын әрекеті).</b>				
<b>Балалардың үйге қайтуы</b>	Ата-аналарға кеңес үйде ойын бұрышын ұйымдастыру.	Логопед кеңесі. (Жеке балаларға)	Балалар отбасында өздері не істей алатындары туралы әңгімелесу.	Кеңес: Бала өміріндегі ойыншықтың маңызы.	Жобаны таныстыру: әжелер мектебі Аналар мектебі Әкелер мектебі

## Тәрбиелеу - білім беру процесінің циклограммасы

**Білім беру ұйымы:** «Балдаурен» шағын орталығы

**Топ:** аралас (ортаңғы және ересек ) топ

**Балалардың жасы:** 3 - 4 жас

**Жоспардың құрылу кезеңі:** 09.09 - 13.09.2024 ж.

Күн тәртібі	Дүйсенбі 09.09.2024ж	Сейсенбі 10.09.2024ж	Сәрсенбі 11.09.2024ж	Бейсенбі 12.09.2024ж	Жұма 13.09.2024ж
<b>Балаларды қабылдау</b>	Балаларды көтеріңкі көңіл күймен қарсы алу, көңіл күйін қал жағдайын сұрау. <b>Коммуникативтік дағды</b>	Қазақ күйінің сүйемелдеуімен қарсы алу <b>Ұлттық құндылық Шығармашылық дағды</b>	Қызыл жүрекшемен көңілді тілек айтып қарсы алу. <b>Коммуникативтік дағды</b>	Үш түрлі смайликпен қарсы алу. Жағымды атмосфера орнату <b>Әлеуметтік дағды</b>	Қонжықтың таңғы тілегімен қарсы алу <b>Коммуникативтік дағды</b>
<b>Ата-аналармен әңгімелесу, кеңес беру</b>	Балалардың көңіл-күйі, денсаулығы жайлы әңгімелесу.	Үйдегі өзіне-өзі қызмет ету дағдыларының қалай қалыптасып жатқанын сұрау	Баланың үйдегі ойыншықтарға деген қызығушылығы жайлы сұрау	Балабақшадан кейінгі баланың өзін-өзі қалай ұстайтыны жайлы әңгімелесу	Демалыс күндердегі баланың күн тәртібі жайлы әңгімелесу
<b>Балалардың дербес әрекеті (баяу қимылды ойындар, үстел үсті ойындары, бейнелеу әрекеті, кітаптарқарау және тағы басқа әрекеттер)</b>	«Жеуге жарамды – жарамсыз» жүргізуші белгілі бір көгөніс, жеміс, жидек немесе кез келген заттың атауын атап, қатысушыларға кезекпен доп лақтырады. Егер жарамды болса допты қағып алады (немесе қол шапалақтайды). <b>Экологиялық тәрбие Қоршаған ортамен таныстыру</b>	«Тату-тәтті отбасы» мақсаты: Балалар ойын арқылы отбасы мүшелерін дұрыс атауды үйренеді. <b>Коммуникативтік дағды</b>	Музыка тыңдау шаттану. ойын: «Бұл не?» Міндеті топ бөлмесімендегі заттарды атау <b>Коммуникативтік дағды</b>	Саусақ ойыны «Сәбіз» Міндеті бір затты екінші затпен беттестіру. <b>Танымдық дағдылар</b>	<b>«Балалар кітапханасы» жобасы</b> «Бір кітап», «Кітап – менің қазынам», «Жас тыңдарман» жобалары аясындаға балалар кітапханасы <b>Бір тұтас тәрбие</b>
<b>Таңертенгі жаттығу</b>	<b>Қыркүйек айына арналған таңертеңгі жаттығулар кешені ( Жалпы дамытушы жаттығулар, қимыл белсенділігі, ойын әрекеті).</b>				
<b>Таңғы ас</b>	Таңғы ас алдында қолдарын сумен сабындап жуу мәдениетін қалыптастыру. Жеңдерін өз бетімен түру, жуыну кезінде киімді суламау, жуыну кезінде суды шашыратпау білігін бекіту. Өз орнын тауып отыру. Үстел басында қарапайым мінез-құлық дағдыларын қалыптастыру: нанды үгітпеу, тамақты ауызды жауып шайнау, ауызды тамаққа толтырып сөйлемей. Тамақтанып болғаннан кейін алғыс айтуды үйрету ( <b>мәдени-гигиеналық дағдылар, өзіне-өзі қызмет ету, кезекшілердің еңбек әрекеті</b> )				

<p><b>Ұйымдастырылған іс-әрекетке дайындық</b></p>	<p>Ертегілердің мазмұнын түсінуге, тыңдауға, бейнелі сөздерді есте сақтауға үйрету <b>Қазақ тілі</b></p>	<p>«Теңге алу», «Айырмашылығын тап», «Банкомат», «Ақшаны жұмсауды үйренеміз», «Әмиян», «Дүкен» ойындары - қаржылық сауаттылық бойынша қарапайым білімдерді (заттарды тексеріп қарау, зерделеу, олардың көлемін көзбен өлшеу, көзбен көріп ойлауды, есте сақтауды, қиялды, ұсақ қол моторикасын дамыту <b>Бір тұтас тәрбие</b></p>	<p>Заттық мүсіндеу: сазбалшықтың, ермексаздың қасиеттерімен танысу дағдыларын жетілдіру. Сазбалшық, қамыр, ермексаз кесектерінен бөліп алу, дөңгелектеу, ширату, созу тәсілдерін пайдалана отырып, көкөністер мен жемістерді, кейбір заттарды, азық-түлік тағамдарын мүсіндеу дағдыларын қалыптастыру. <b>Мүсіндеу</b></p>	<p>Дайын пішіндерден заттардың бейнесін жасауға үйрету; Желімдеу техникасының бастапқы дағдыларын игеру <b>Жапсыру</b></p>	<p>Нан қоқымын шашпағдар Жерде жатса баспаңдар. Теріп алып қастерлеп Торғайларға тастандар.. <b>Көркем әдебиет</b></p>
--	--	---	--	--	--

### 3 жас орта топ







<p><b>Білім беру ұйымының кестесі бойынша ұйымдастырылған іс-әрекет</b></p>	<p><b>Дене шынықтыру</b> Жалпы дамытушы жаттығулар. Көзбен бағдарлай отырып, ауызша нұсқаулармен ойын түріндегі жаттығуларды (жануарлардың қозғалысына еліктеу) педагогпен бірге орындауға үйрету.</p>	<p><b>Музыка</b> Музыка тыңдау. түрлі сипаттағы әндердің мазмұны мен көңіл күйін қабылдау; Ән айту. Дыбыстаудың бірыңғай күшімен бірдей қарқында ән салу, ересектермен бірге ән салу, аспаптың сүйемелдеуіндегі даусына бейімделу дағдыларын қалыптастыру.</p>	<p><b>Дене шынықтыру</b> Жүру. Белгілі бір тапсырмаларды орындау арқылы еркін жүру және жүгіру дағдыларын қалыптастыру: сапта бір-бірімен, бірінің артынан бірі, тізені жоғары көтеріп жүру, аралықты сақтай отырып, бағытты өзгертіп қол мен аяқ қозғалыстарын үйлестіру, шеңбер бойлап, қол ұстасып, арқаннан ұстап, тоқтай қалып, жүрелеп, бұрылып, "жыланша", заттарды айналып өтіп, төбешікке шығып және төбешіктен түсіп саппен жүру;</p>	<p><b>Қазақ тілі</b> ертегілердің мазмұнын түсінуге, тыңдауға, бейнелі сөздерді есте сақтауға үйрету</p>	<p><b>Дене шынықтыру</b> Шынықтыру шараларын жүргізу. Тыныс алу жаттығуларын жүргізу. Жануарлардың қимылдарына еліктеп, дене жаттығуларын орындау;</p>
---	--	--	---	--	--



**4 жас ересек топ**

<b>Дене шынықтыру</b>	<b>Музыка</b>	<b>Дене шынықтыру</b>	<b>Қазақ тілі</b>	<b>Дене шынықтыру</b>
<p>Жүру. Өкшемен, аяқтың сыртқы қырымен, адымдап, жан-жаққа қосалқы қадаммен (оңға және солға), сапта бір-бірден жүру, жүруді жүгірумен, секірумен алмастырып, бағытты және қарқынды өзгертіп жүру, қол мен аяқ қимылдарын үйлестіру.</p>	<p>Балалардың музыкаға деген қызығушылығын тудыру, оны тыңдауға ынталандыру, музыкалық шығармаларды эмоционалды қабылдауды дамыту.</p>	<p>Сызықтардың арасымен (арақашықтығы 15 см) жүру, сызықтардың, арқанның, тақтайдың, гимнастикалық скамейканың, бөрененің бойымен жүру. Қолды екі жаққа созып, басқа қапшық қойып, заттардан аттап өту, бұрылу. Қырлы, көлбеу тақтай бойымен (ені 2 см, биіктігі 30-35 см) жүру</p>	<p>Байланыстыра сөйлеу тілін дамыту: сурет бойынша әңгіме құрастыруға үйрету, сөздік қорын байыту. Ойын арқылы қарым-қатынас дағдыларын дамыту. Есту, көру, сөйлеу қабілеттерін арттыру. Қазақ тілінде таза, дұрыс сөйлеп үйрету. 4-5 сөзден тұратын сөйлем айту; сөйлем сөздерін бір-бірімен үйлестіру; құрдастарымен және ересектермен диалог жүргізу; тақырыпты сипаттай білу; антонимдерді түсіну (ақ-қара, үлкен-кішкентай). (Балабақша, үй, есік, терезе, дүкен, емхана, сабын, су, кір, таза, билейік, ән айтамыз) Бөбекжайда жұмыс істейтін мамандықтармен таныстыру; сөйлем құрастыру мүмкіндігін дамыту; «Мынау кім?» «Мынау не?» «Не істейді?» «Қандай?» деген сұрақтардың мағынасын түсіндіру. «Ә», «Ү», «Ы», «Ұ» дыбыстарының айтылуын үйрету. (Тәрбиеші, күтуші, аспазшы, меңгеруші, жақсы, жұмыс істейді)</p>	<p>Қолдарды әртүрлі қалыпта ұстап, еденнен 20 – 25 см жоғары қойылған сатының таяқшаларынан, үрленген доптардан (бір-бірінен қашық қойылған 5–6 доп арқылы кезекпен) аттап өту;</p>

				<p>Ойыншықтарды қазақша дұрыс атауға үйрету. Сөздегі қазақ тіліне тән дыбыстарды ажырата білуге жаттықтыру. Өткен сөздерді бекіту. Ойыншықты таза ұстауға тәрбиелеу. (Сылдырмақ, қонжық, сұр, қоңыр, жолақ, ойнаймыз, санаймыз, жинаймыз) Отбасының барлық мүшелеріне деген құрметті тәрбиелеу. Қазақ тіліне тән «Ә», «І», «Ғ», «Ң» дыбыстарын дұрыс атау. Шағын 3-4 сөздерден сөйлемдер құрастыруға үйрету. (Әже, ата, әке, ана, іні, сіңлі, туыс, екеу, үшеу, мейрімді)</p> <p><b>Музыка</b> алаңдамай соңына дейін тыңдау). Музыканың сипатын сезінуге үйрету, таныс шығармаларды білу, тыңдалған музыкадан алған әсерлері туралы әңгімелеу, музыкалық шығарманың мәнерлі құралдарын байқауға үйрету (ақырын, қатты, баяу, жылдам), жоғары дыбыстарды ажырату (секста, септима шегінде жоғары, төмен), әндерді иллюстрацияларды көрсетумен және кимылдармен сүйемелдеу,</p>	
--	--	--	--	--	--

			қазақтың ұлттық аспабы домбырамен орындалған әндер мен күйлерді тыңдату	
<b>3 жас ересек топ</b>				
 <p>Табиғи материалдармен ойыншық жасату(жаңғақтармен) мүсіндеу. <b>Мүсіндеу</b> Геометриялық пішіндерді таныстыруды жалғастыру. Карточкалармен жеке жұмыстарды орындату. Сәйкес пішінмен сызық арқылы қосу</p>  <p><b>математика негіздері</b></p>  <p>Балалардың қалауы бойынша дамытушы орталықтарда еркін іс әрекеттер</p>	<p>«Маша мен аю» ертегісін айтып беру, қайталап айту дағдыларын дамыту. Көңілді музыкаға билеуді үйрету. <b>көркем әдебиет, музыка</b></p>  <p>сурет бойына оң жақ пен сол жақты ажырату. <b>Математика негіздері</b></p> 	<p>Үй жануарлары мен жабайы жануарлар бейнеленген кітаптарды қарату. Жануарлардың азығы жайлы түсінігін қалыптастыру <b>сөйлеуді дамыту және көркем әдебиет</b></p> <p>Сурет бойынша тапсырма, оң жақ және сол жақ <b>Математика негіздері</b></p> 	<p>Әндер мен тақпақтар және билерді қайталау. <b>көркем әдебиет, музыка</b></p> <p>Құрастыру материалдарынан қуыршаққа үйшік құрастыруды жетілдіру. <b>құрастыру</b></p> <p>Еркін іс әрекеттер</p>	<p>Балалардың апта бойы жасаған жұмыстары бойынша еркін әрекеттерді ұйымдастыру. <b>сурет салу, мүсіндеу, жапсыру</b></p> <p>Еркін іс әрекеттер</p>
<b>4 жас ересек топ</b>				

	<p>«Торғай ұшты» Аяқты алшақ қоямыз, қолымыз жанға созу, басты оңнан солға қарай, төмен-жоғары бұру  <b>Дене шынықтыру</b>  Топтағы сүйікті ойыншықтарын атау, алып келу.  Ойыншықтары не үшін сүйікті екенін айту, суретін салу немесе мүсінін жасауды ұсыну.  <b>сөйлеуді дамыту, сурет салу, мүсіндеу</b>  Кітаптарда ойыншығының суреті барма қарау. Ертегіде ойыншығы туралы айтыла ма анықтау.  <b>көркем әдебиет</b>  Дидактикалық ойын «Кім екенін тап» көздерін жұмып, қолдарымен қоржындағы ойыншықты тауып, атау. Ретімен, кері қарай санау  <b>математика негіздері</b></p>	<p>«Гүлдің ашылуы» Аяқтары алшақ қойылған. Қол төменде, аяқтың ұшымен тұру, қолды жоғары созу. (6-рет қайталау.) <b>Дене шынықтыру</b>  «Ғажайып ойыншық жасау шеберханасымен» балаларды таныстыру. Балалар қалаған табиғи заттарды алып өз ойыншығын жасайды.  <b>құрастыру</b>  Ойыншық жасау үшін қажетті заттар тізімін дайындау. <b>коршаған ортамен танысу</b>  Ол ойыншықпен қалай ойнауға болатынын әңгімелеу. <b>сөйлеуді дамыту</b>  Ол ойыншықтың қандай болып шығатынын ойланып суретін салу.  <b>сурет салу</b></p>	<p>Менің ата анамның ойыншығы тақырыбында әңгімелесу. Олар қандай ойыншықпен және қалай ойнағаны туралы сұрау. Балалардың ойын тыңдау.  <b>сөйлеуді дамыту</b>  Сол ойыншықтардың суретін салу. <b>сурет салу</b>  Қуыршақ туралы тақпақ жаттау <b>көркем әдебиет</b>  «5 ке дейінгі сиқырды сандар»  Тура жіне кері санау  <b>математика негіздері</b></p>	<p>Дидкатикалық ойын «Ойыншық неден жасалған» Ойыншықтарды биіктігіне қарай топтастыру санау, жұптастыру «Бестемше» ойын құралы негізінде ұлттық ойыншығымен таныстыру. Қосу кемеіту амалдарын үйрету  <b>математика негіздері</b>  «Асық» ойыны <b>дене шынықтыру</b>  Орамалдан бөпе жасау.  <b>құрастыру</b>  Музыка  Педагог жетекшілігімен «Сүйікті ойыншығым»  <b>жапсыру</b></p>	<p>«Арқан созу» Аяқты алшақ, қолымызды кеуде тұсына қоямыз, 1- оң қолымызды жоғары, 2- сол қолды төменге қарай созу. 3-4 қимылды керісінше жасау.  /6 рет қайталау/  <b>Дене шынықтыру</b>  «Менің отбасым» отбасы мүшелерін атау <b>көркем әдебиет</b>  (мен бақытты баламын <b>сурет салу</b></p>
<p><b>Серуенге дайындық</b></p>	<p>Көрсету бойынша киімдерін киюді, қимыл белсенділігіне жағымды эмоциялық қарым-қатынас білдіруді, бұрын игерген қимылдарды өздігінен орындауды жетілдіру. Киім шкафтарын тануды қалыптастыру (<b>өзіне-өзі қызмет ету дағдылары, ұсақ моториканы дамыту</b>)</p>				
<p><b>Серуен</b></p>	<p><b>Бақылау:</b> Ауа-райын бақылау.  <b>Мақсаты:</b> Ауа-райын бақылай отырып, күз мезгілінің өзіне тән ерекшеліктерін көрсете</p>	<p><b>Бақылау:</b> Күзгі жапырақтарды бақылау.  <b>Мақсаты:</b> Мезгілге байланысты жапырақ түстерінің өзгеруін қадағалау.</p>	<p><b>Бақылау:</b> Алтын күзді бақылау.  <b>Мақсаты:</b> Күзгі алаңның назар аударып, күздің алғашқы белгілерін анықтау. Қай ағаштың</p>	<p><b>Бақылау:</b> Жәндіктерді бақылау.  <b>Мақсаты:</b> Күзде жәндіктер қысқа қалай дайындалады? Мінекей, құмырсқаларды</p>	<p><b>Бақылау:</b> Күнді бақылау.  <b>Мақсаты:</b> Күн көзінің жарығын күннен тараған сәуле ( жарық) оның бүкіл табиғат үшін</p>

<p>сипаттау.  <b>Еңбек:</b> «Таза алаң».  <b>Мақсаты:</b> Аула сыпырушыға көмектесу. Тазалыққа, кішіпейілдікке үйрету. Үлкендердің еңбегін қадірлей білуге тәрбиелеу.  <b>Жеке жұмыс:</b> Е.Өтетілеуов «Күшік».  <b>Мақсаты:</b> Ү дыбысының айтылуына жаттықтыру. Тақпақты мәнерлеп айтуға үйрету.</p> <p>Е.Өтетілеуов.  «Күшік».  Үреді үйшікте  Біреуі қардай ақ,  Аулада күшіктер  Біреуі сұр жолақ  Біреуі оның қап-қара,  Бәрібір, бәрінің  жұмысы біреу-ақ:  Біреуі сары ала  Үреді абалап  <b>Ойын:</b> «Қасқыр мен қаздар».  <b>Мақсаты:</b> Топ болып ойнауға, рөлдерді бөліп ойнауға қалыптастыру.  <b>Балалардың өз бетімен ойнауы:</b>  1. Әткеншек тебу.  2. Допты қуалау.  <b>Тренинг:</b> «Біз біргеміз».</p>	<p><b>Еңбек:</b> Жапырақтардан гүл шоғын жасау  <b>Мақсаты:</b> Қол икемділігін дамыта отырып, әсемділікті, әдемілікті сезіне білуге талпындыру.  <b>Жеке жұмыс:</b>  «Күзгі жапырақ»  тақпақ  Қыстың жақын қалғанын,  Желмен ұшып барады,  Жапырақтар сезгендей.  Жерге қонып үлгермей  <b>Мақсаты:</b> Балалардың тілдерін дамыту арқылы, сөздік қорын дамыту.  <b>Ойын:</b> «Аю жүрген орманда».  <b>Мақсаты:</b> Қимыл қозғалысын дамыту  <b>Балалардың өз бетімен ойнауы:</b>  1. Орта доп  2. Әткеншек тебу  3. Қуаласпақ  <b>Тренинг:</b> «Бір шаңырақ астында».</p>	<p>жапырақтары ерте өзгеріске ұшырайтынын, түрін, түсін ажырату.  Қуандырып біздерді,  Кел жемісті алтын күз  Мерекелі күз келді  Кемелденсін халқымыз.  <b>Қимылдық ойын:</b>  «Жылғадан қарғып өтеміз», «Қоян мен қасқыр».  <b>Мақсаты:</b> Ептілікке, жылдамдыққа бірлесіп ойнауға үйрету.  <b>Еңбек:</b> «Таза алаң»  <b>Мақсаты:</b> Ойын алаңындағы ағаш бұтақтарын жинау. Балаларды еңбек сүйгіштікке тәрбиелеу. Бастаған ісін аяғына дейін тиянақты орындауға үйрету.  <b>Жеке жұмыс:</b> «Отбасы мүшелері»  <b>Мақсаты:</b> Отбасы мүшелерін дұрыс атай білуге үйрету.  <b>Дербес ойындар.</b>  <b>Тренинг:</b> «Біз татумыз».</p>	<p>қарандаршы, өз азықтарын жинап еңбектеніп жатыр.  «Қыстың қамын жаз ойла».  <b>Еңбек:</b> Біздің алаң.  <b>Мақсаты:</b> Ауладағы жапырақтарды жинау. Балалардың еңбекке ынтасын арттырып, өздігінен еңбек ете білуге үйрету.  <b>Жеке жұмыс:</b> Тыйым сөздерді жаттату.  <b>Мақсаты:</b> «Суға түкірме», «Нанды баспа», «Дастархан басында кекірме» т.б сөздердің мағынасын айтып түсіндіру.  <b>Балалардың өз бетімен ойнауы:</b>  1. Тығылыспақ.  2. Тартқышқа тартылу.  3. Допты қуалау.</p>	<p>пайдалы да қажеттілігін ашу.  <b>Қимылдық ойын:</b>  «Таяқшадан аттап өт», «Қуаласпақ»  <b>Мақсаты:</b> Жылдамдыққа, ептілікке баулу.  <b>Еңбек:</b> Гүл шоғы.  <b>Мақсаты:</b> Алаңдағы жапырақтарды жинап, олардан әдемі гүл шоғын жасау.  <b>Жеке жұмыс:</b> Е.Өтетілеуұлы.  «Бағдаршам»  <b>Мақсаты:</b> Бағдаршаммен таныстыру. Жолда жүру ережелерін түсіндіру.  Е.Өтетілеуұлы  «Бағдаршам»  Сақта көше тәртібін  Сары жанса, сабыр  Бағдаршамның ал «тілін»  Сақтай тұрам  өзір.  Біліпт алдым мен де:  Жанса қызыл шоқтай,  Жасыл жанса, демде  Қаламын кілт тоқтай.  Алға кетем лезде.  <b>Балалардың өз бетімен</b></p>
---	---	---	---	--

					<b>ойнауы:</b> 1.Төбешіктен-төбешікке секір. 2.Күн мен түн <b>Тренинг:</b> «Күн шуағы».
<b>Серуеннен оралу</b>	Топқа оралу кезінде қатарға тұруды дағдыландыру. Асықпай педагогтің артынан жүру, жұптасып жүруді үйрету. Өз шкафтарын тану дағдысын қалыптастыру. Топта киетін аяқ киімдерін өз бетінше ауыстырып, киноін үйрету. <b>(дербес қимыл әрекеті).</b>				
<b>Түскі ас</b>	Түскі ас алдында гигиеналық шараларды орындау : қолды дұрыс жуу, өз орамалының орнын білу, қолды дұрыс сүрту, орамалды ілу көркем сөз қолдану, мысалы «Сылдырлайды мөлдір су, мөлдір суға қолыңды жу» Балаларды үстел басында дұрыс отыру, үстелге қойылған ыдыстар мен заттарды таныстыруды жалғастыру <b>(мәдени-гигиеналық дағдылар, өзіне-өзі қызмет ету, кезекшілердің еңбек әрекеті)</b>				
<b>Күндізгі ұйқы</b>	Киім түймелерін, сырмаларын өздігінше ағытуды қалыптастыру. Киімдерін ұқыпты орындыққа іліп (немесе арнайы сөреге) қоюды үйрету. Өз төсек орнын тауып жатуды үйрету. Балалардың тыныш ұйықтауы үшін жайы баяу музыка тыңдау. Бесік жырын айтып беру <b>(өзіне-өзі қызмет ету дағдылары, ірі және ұсақ моториканы дамыту)</b> Балалардың тыныш ұйықтауы үшін жайы баяу музыка тыңдау. <b>(Музыка)</b>				
<b>Біртіндеп ұйқыданояту, сауықтыру шаралары</b>	<i>Төсектен тұрып, түйіршекті және жұмсақ жолақшалармен жүруді дағдыландыру.</i> <b>(дене жаттығулар мен белсенділігі)</b> Киімдерін реттілікпен өздігінен киіну. Түймелерін қадау, сырмаларын сыру, аяқ киімдерін дұрыс киюді үйрету. <b>(өзіне-өзі қызмет ету дағдылары, ірі және ұсақ моториканы дамыту)</b> Қолдарын жуу, құрғатып сүрту, сүлгіні өз орнына іліп қоюды үйрету. <b>(мәдени-гигиеналық дағдылар).</b>				
<b>Бесін ас</b>	Ересектің бақылауымен бетін, қолдарын ластанған кезде және тамақтың алдында өз бетінше жуу, беті мен қолын жеке орамалмен құрғатып сүрту, ересектің көмегімен өзін ретке келтіруін қалыптастыру.Өз орнын тауып отыру. Үстел басында қарапайым мінез-құлық дағдыларын қалыптастыру: нанды үгітпеу, тамақты ауызды жауып шайнау, ауызды тамаққа толтырып сөйлемеу. Тамақтанып болғаннан кейін алғыс айтуды үйрету <b>(мәдени-гигиеналық дағдылар, өзіне-өзі қызмет ету)</b>				
<b>Балалардың дербес әрекеті (баяу қимылды ойындар, үстел үсті ойындары, бейнелеу әрекеті, кітаптарқарау және тағы басқа</b>	Ойыншықтар қайдан келеді? Бізге ойыншықты көп сыйлайтын адамдар? сөздік қорын кеңейту,байланыстырып сөйлеуді үйрету. <b>сөйлеуді дамыту</b>	Көлік құралдары ойыншықтарымен таныстыру. Олардың өмірдегі қызметі туралы айту, қалай ойнауға болатынын көрсету. «Артығын тап» (әуе жер, су көліктер) бойынша	Балалардың қалауы бойынша топтағы қалаған ойыншығын алуына жағдай жасап ойнату Тандаған ойыншығының <b>суретін салу және жапсыру, мүсіндеу</b> жұмыстарын орындату	«Менің қуаршағым» тақырыбында әңгімелесу. Үйдегі қуыршағын сипаттау, топтағы қуыршақтармен салыстыра сөйлеуді үйрету <b>сөйлеуді дамыту</b>	«Ғажайып қоржын» ішінен бір ойыншықты ұстап сезу, бірақ көрмей атын атау.Топтағы ойыншықтарды сипаттауын ұйымдастыру. Қоржынана алған

<p><b>әрекеттер)</b></p>	<p>Сылдырмақ Өзінше бір жыр жырлап, Отыр інім былдырлап. Әрі ойыншық, әрі аспап Қолында бар сылдырмақ. <i>К. Ыбрайұлы</i> Өлеңді оқып беру. Өлеңнің мағынасын түсіндіру. Бірге жаттау. <b>көркем әдебиет</b></p> <p>Балаларды орталықтарға бөліп құрастыру және сурет салу даңдыларын жетілдіру. карточкаларға қарап құрастыру материалдарынан ойыншықтар құрастырту. <b>құрастыру</b></p> <p>Дәстүрден тыс әдіспен ойыншықтар бейнесін бояту <b>сурет салу</b></p>	<p>карточкалармен жұмыс жасату <b>сөйлеуді дамыту</b> Балалардың қалауы бойынша орталықтарға бөлініп көліктердің суретін салдырту, мүсінін жасату және қағазға жапсырту. <b>сурет салу, мүсіндеу, жапсыру</b></p>	<p>Үй жануарлары мен жабайы жануарлар ойыншықтарын тамашалау. Олардың кітаптарға бейнелерін табу. Өз ойларын айтқызу. <b>сөйлеуді дамыту</b></p>	<p>Өзінің сүйікті куыршағының киімін бояу немесе ермексаздан сөмке, әшекей заттар жасауды меңгерту <b>сурет салу, мүсіндеу.</b></p>	<p>ойыншығы туралы не білетіндерін әңгімелету. Өздеріне ән немесе ертегі құрастыруына ықпал ету. <b>сөйлеуді дамыту, көркем әдебиет)</b></p>
<p><b>4 жас ересек топ</b></p>					
	<p>Топтағы ойыншықтарды санау, биік аласа өлшемі бойынша топтастыру, салыстыру Сөрелерге кеңістікті бағдарлай отырып жайғастыру <b>құрастыру</b></p>	<p>Өз ойыншықтарын жасауды жалғастыру. Балалардың таңдауы бойынша шығармашылық жұмыстар <b>мүсіндеу</b></p>	<p>Өз ойыншықтарын жасауды жалғастыру. Ойыншық зауыттары туралы фильм, мультфильм тамашалау. <b>қоршаған ортамен таныстыру</b></p>	<p>Музыкалық ойыншықтармен танысу. Концерттік қойылымға дайындалу <b>қоршаған ортамен таныстыру, музыка</b></p>	<p>Жәрмеңкені ата аналар үшін дайындау. Балалардың әсерлері туралы әңгімелесу <b>қоршаған ортамен таныстыру, құрастыру</b></p>

<b>Балалармен жеке жұмыс</b>	Жеке баламен жұмыс: «Ойыншықтар театры»: Мақсаты: ойыншық кейіпкер үшін іс-әрекет орындау, бейнелеудің басым құралдары дауыс ырғағы және бет қимылы болып табылады.	Еркін ойын: «Жедел жәрдем. Емхана. Аурухана» сюжетті-рөлді ойынының Мақсаты: берілген ойын әрекеттер сюжеттеріне сәйкес балалардың топтарға бөліне білу және аяқталғаннан кейін қайтадан бір ұжымға бірігу бөлігін қалыптастыру.	Психологтың жұмысы: Ментемірмен үнді дыбысты (P) дұрыс дыбыстауды қалыптастыруға жұмыс жасау.	Жеке баламен жұмыс: «100 сөз» Тілі шықпаған балалармен зат атауларын қайталап тілдерін жаттықтыру	Жеке баламен жұмыс: Бояумен жұмыс жасау дағдыларын жақсарту үшін қол моторикасы дұрыс дамымаған балалармен жұмыс жүргізу
<b>Серуенге дайындық</b>	Киініп-шешіну кезінде киімдерін белгілі тәртіппен киюге және шешуге жаттықтыру. Киіміндегі ұқыпсыздықты байқап, оны өз бетінше немесе ересектердің көмегімен жоюға, қол орамалды пайдалануға үйретуді жалғастыру. Қатармен жұптасып жүруді, қатарды бұзбауды үйрету. Таза ауада қандай ойындар ойнайтынын балалармен жоспарлау. <b>(сөйлеуді дамыту, өзіне-өзі қызмет ету дағдылары, ірі және ұсақ моториканы дамыту).</b>				
<b>Серуен</b>	<b>Қимылдық ойын:</b> «Тымпи-тымпи». <b>Мақсаты:</b> Топ болып ойнауға, рөлдерді бөліп ойнауға қалыптастыру. <b>Ойын барысы:</b> Тымпи-тымпи ойынын бастаушы дөңгеленіп отырған ортасына шығып: «Тым-тырыс, тымпи-тымпи», - дейді. Осы сәтте қалған адамдар үндемеуге тиіс. Ортаға шыққан адам әр түрлі эзіл, сықақ, қызықты әңгімелер айтып отырғандарды күлдіруге тырысады. Белгілі уақытқа дейін өзінің осындай «өнерімен» ешкімді күлдірте алмаса,	<b>Қимылдық ойын:</b> «Монданақ». <b>Ойын барысы:</b> Монданақ ойыны бойынша белдік-белбеу әйтпесе орамалды шиыршықтап алып дөңгелене отырады. Ортаға біреу шығады. Отырғандар тізерлеп: «Әне кетті монданақ, міне кетті монданақ», - деп әндетіп, ортадағы бала сырт айнала бергенде, оны соғып қалып, орамалын қайтадан жасыра қояды. Оны жасыра алмаған ойыншы ортаға	<b>Қимылдық ойын:</b> «Көрші». <b>Мақсаты:</b> Балалардың ептілікке, сезімталдық, кеңістікті бағдарлай білуге үйрете отырып, батылдық сияқты қабілеттерін одан әрі дамыту. <b>Шапшаң қимылдап, жылдам жүгіруге үйрету.</b> <b>Ойын барысы:</b> Балалар екі-екіден қол ұстасып, бірінің артына бірі тұрады. Олардың алдынан 3-8 метр жерден сызық жүргізіледі. Ол сызықтың бойында торуылшы бір бала тұрады. Тәрбиешінің белгісімен ең артында	<b>Қимылдық ойын:</b> «Итеріспек» <b>Ойын барысы:</b> Ойын көгалда өткізіледі, үлкен шеңбер сызылады, ортаға екі ойыншы шығады. Егер бір аяқпен секіріп жүріп, екі баланың біреуі екінші аяғын жерге тигізбестен қарсыласын шеңберден итеріп шығарса жеңгені. Аяғын жерге тигізіп алса, жеңілгені. Ойын жалғаса береді.	<b>Қимылдық ойын:</b> «Үрпек төбет» <b>Мақсаты:</b> Тез жүгіре білуге үйрету, жылдамдыққа, батылдыққа тәрбиелеу. <b>Ойын барысы:</b> Балалардың біреуі төбетті бейнелейді; ол ортада отырады. Қалған балалар оған жай ғана жақындай түседі, ал тәрбиеші осы кезде былай дейді: Алдыңғы екі аяққа басын сұғып, Момақан, сырт пішіні жуас салғырт Әнекей жалбыр төбет жатыр сұлық,



	жеке адамның жанына барып , соны күлдіруге күш салады.Өзіл-сықақтары әлсіз, әсерсіз болса, аузы-мұрнын қисайтып, түрлі қолайсыз қимылдар жасап күлдіруге әрекет етеді. Осы сәтте әлгі ойыншы үн шығармауға, ортадағы адамның сұрағына жауап бермеуге тырысады.Ал, сөйлеп , күліп қойса айыпкер саналады. Айыбы үшін өлең айтып би билейді.Айбын өтегеннен кейін ол ортаға шығып, ойынды басқарып кетеді.	шығады.	тұрған бала, балалар тобының екі жағымен жүгірген бойы сызықтан өтіп қайтадан қол ұстасуы керек. Егер ұстап алса , қолынан жетектеп әкеліп , топтың алдына келіп тұрады.Ал қалған біреуі торуылшы болып, сызықтың үстінде қалады. Балалар жүгіріп келе жатқанда торуылшы оларға арқасын беріп , теріс қарап тұрады.Ортасында тұрған қасқыр қуып береді.Қолға түскен балалар ойыннан шығып қалып, келесі ойынға кіреді.Қасқырларды ұсталып қалған балалардың арасынан сайлайды.		Ояталық жақындап барайық та, Белгісіз жатқаны ұйықтап, яки қалғып, Қайтер екен содан соң-қарайық та. Төбет орынан ұшып тұрып үре бастайды.Балалар қаша жөнеледі. Төбет оларды қуа жөнеледі.Балалардың бәрі жан-жаққа қашып тығылады.Төбет қайтадан ортаға отырады .Ойын жаңа бастаушымен қайта басталады.
<b>Серуеннен оралу</b>	Топқа оралу кезінде жылдам қатарға тұруды дағдыландыру. Асықпай бір-бірін итермей жүруді үйрету. Топта кигіні аяқ киімдерін өз бетінше ауыстырып, киюін қалыптастыру. Жұмбақтар шешу, өлеңдер, әндер жаңылтпаштар, санамақтар және т.б. жаттау <b>(көркем әрекет, дербес ойын әрекеті).</b>				
<b>Балалардың үйге қайтуы</b>	Қазақ тіліндегі сөздерді зерделеу бойынша ұсыныстар беру	Режим бойынша өмір сүру» ауызша журнал	«Баланы тәрбиелеудегі отбасының рөлі» ата-ана бұрышындағы кеңес	Ас атасы – нан» балалар-ата-аналар жобасы. Міндеті : нан туралы білімді жүйелеуде білім беру қатынастарына қатысушы ретінде ата-ананың қызметін жандандыру. Жоба балалардың назарын дастарханымызда қандай жағдайда пайда	Сәтті демалыс тілеу

				болатынына аударуға, нанға ұқыпты қарауға тәрбиелеуге арналған. 3-4 жастағы мектеп жасына дейінгі балаларды тәрбиелеу және дамыту тақырыбы бойынша ата-аналардың өтініштері бойынша жеке консультациялар	
--	--	--	--	--	--

### Тәрбиелеу - білім беру процесінің циклограммасы

**Білім беру ұйымы (балабақша/ шағын орталық, мектепалды сыныбы):** «Балдаурен» шағын орталығы

**Топ:** аралас (ортаңғы және ересек ) топ

**Балалардың жасы:** 3 - 4 жас

**Жоспардың құрылу кезеңі (апта күндерін, айды, жылды көрсету) :** 16.09 - 20.09.2024 ж.

Күн тәртібі	Дүйсенбі 16.09.2024ж	Сейсенбі 17.09.2024ж	Сәрсенбі 18.09.2024ж	Бейсенбі 19.09.2024ж	Жұма 20.09.2024ж
<b>Балаларды қабылдау</b>	Тәрбиешінің балалармен қарым-қатынасы: отбасылық дәстүр туралы жеке әңгіме, балалармен қарым-қатынас жасау және жақсы көңіл-күй қалыптастыру ойындары. Достық атмосферасын құру. «Жақсы көңіл-күй» ойынмен қабылдау <b>Коммуникативтік дағды</b>	Сиқырлы сөздермен қарсы алу (көйлегің қандай әдемі т.б) <b>Коммуникативтік дағды</b>	Достық эстафетасы арқылы қарсы алу <b>Коммуникативтік дағды</b>	Көңілді күн әнімен қарсы алу <b>Шығармашылық дағды</b>	Қонаққа келген қуыршақпен қарсы алу <b>Коммуникативтік дағды</b>
<b>Ата-аналармен әңгімелесу, кеңес беру</b>	Балалардың денсаулығы туралы ата-аналармен әңгімелесу. «Баланың шкафында не болуы керек?» кеңес беру	Баланың денсаулығы жайлы әңгіме	Баланың басқа балалармен қарым – қатынасы жайлы әңгіме	Топтық іс-шаралар мен меркелер жайлы әңгіме	Баланың көңіл күйі туралы әңгімелесу

<b>Балалардың дербес әрекеті (баяу қимылды ойындар, үстел үсті ойындары, бейнелеу әрекеті, кітаптарқарау және тағы басқа әрекеттер)</b>	«Жеке атауын ата» Мақсаты: көкіністердің аттарын жеке – жеке атап, түстерін, пішіндерін ажырата алады. <b>Қоршаған ортамен таныстыру</b>	«Құстарға көмектесеміз» Мақсаты: Балалар құстар туралы түсініп, өз ойын айта алады. <b>Экологиялық тәрбие</b>	«Қайсысы қайда тіршілік етеді?» Мақсаты: суреттерден көрген заттарының аттарын атап, олардың қайда өмір сүретінін айтады. <b>Қоршаған ортамен таныстыру</b>	«Ұшқыр ой алаңы» <b>жобасы</b> «Тілім менің тірегім» <b>Бір тұтас тәрбие</b>	«Дыбысынан таны» Мақсаты Есту қабілеттерін дамытады. Тілдік қарым -қатынас мәдениетін дұрыс қолданады. <b>Шығармашылық дағдылар</b>
<b>Таңертеңгі жаттығу</b>	<b>Қыркүйек айына арналған таңертеңгі жаттығулар кешені ( Жалпы дамытушы жаттығулар, қимыл белсенділігі, ойын әрекеті).</b>				
<b>Таңғы ас</b>	Таңғы ас алдында қолдарын сумен сабындап жуу мәдениетін қалыптастыру. Жеңдерін өз бетімен түру, жуыну кезінде киімді суламау, жуыну кезінде суды шашыратпау білігін бекіту. Өз орнын тауып отыру. Үстел басында қарапайым мінез-құлық дағдыларын қалыптастыру: нанды үгітпеу, тамақты ауызды жауып шайнау, ауызды тамаққа толтырып сөйлемеу. Тамақтанып болғаннан кейін алғыс айтуды үйрету ( <b>мәдени-гигиеналық дағдылар, өзіне-өзі қызмет ету, кезекшілердің еңбек әрекеті</b> )				
<b>Ұйымдастырылған іс-әрекетке дайындық</b>	Көкөністер мен жемістердің суретін салу Құмға таяқшалармен, асфальтқа бормен, өз бетінше ойдан сурет салуға мүмкіндік беру. <b>Сурет салу</b>	Құрылыс материалдарынан әртүрлі түстегі және пішіндегі бөлшектерден қарапайым құрылыстар құрастыру <b>Құрастыру</b>	Сазбалшық, қамыр, ермексаз кесектерінен бөліп алу, дөңгелектеу, ширату, созу тәсілдерін пайдалана отырып, көкөністер мен жемістерді, кейбір заттарды, азық-түлік тағамдарын мүсіндеу дағдыларын қалыптастыру <b>Мүсіндеу</b>	Дайын пішіндерден заттардың бейнесін жасауға үйрету Бейнеленген заттарға сәйкес түстерді таңдау <b>Жапсыру</b>	Балабақшада, үйде, көшеде тәртіп сақтауға баулу. Балаларды әдепті қарым-қатынасқа үйретуді жалғастыру (амандасуға, қоштасуға, көмек көрсеткені үшін алғыс айтуға үйрету) <b>Қоршаған ортамен таныстыру</b>
<b>Білім беру ұйымының кестесі бойынша ұйымдастырылған іс-әрекет</b>	<b>Дене шынықтыру</b> Жалпы дамытушы жаттығулар. Көзбен бағдарлай отырып, ауызша нұсқаулармен ойын түріндегі жаттығуларды (жануарлардың қозғалысына еліктеу) педагогпен бірге	<b>Музыка</b> Музыка тыңдау. түрлі сипаттағы әндердің мазмұны мен көңіл күйін қабылдау; Ән айту. Дыбыстаудың бірыңғай күшімен бірдей қарқында ән салу, ересектермен бірге ән салу, аспаптың	<b>Дене шынықтыру</b> Жүру. Белгілі бір тапсырмаларды орындау арқылы еркін жүру және жүгіру дағдыларын қалыптастыру: сапта бір-бірлеп, бірінің артынан бірі, тізені жоғары көтеріп жүру, аралықты сақтай отырып, бағытты	<b>Қазақ тілі</b> ертегілердің мазмұнын түсінуге, тыңдауға, бейнелі сөздерді есте сақтауға үйрету	<b>Дене шынықтыру</b> Шынықтыру шараларын жүргізу. Тыныс алу жаттығуларын жүргізу. Жануарлардың қимылдарына еліктеп, дене жаттығуларын орындау;

	орындауға үйрету.	сүйемелдеуіндегі даусына бейімделу дағдыларын қалыптастыру.	өзгертіп қол мен аяқ қозғалыстарын үйлестіру, шеңбер бойлап, қол ұстасып, арқаннан ұстап, тоқтай қалып, жүрелеп, бұрылып, "жыланша", заттарды айналып өтіп, төбешікке шығып және төбешіктен түсіп саппен жүру;		
<b>4 жас ересек топ</b>					
	<p><b>Дене шынықтыру</b> Жүру. Өкшемен, аяқтың сыртқы қырымен, адымдап, жан-жаққа қосалқы қадаммен (оңға және солға), сапта бір-бірден жүру, жүруді жүгірумен, секірумен алмастырып, бағытты және қарқынды өзгертіп жүру, қол мен аяқ қимылдарын үйлестіру.</p>	<p><b>Музыка</b> Балалардың музыкаға деген қызығушылығын тудыру, оны тыңдауға ынталандыру, музыкалық шығармаларды эмоционалды қабылдауды дамыту.</p>	<p><b>Дене шынықтыру</b> Сызықтардың арасымен (арақашықтығы 15 см) жүру, сызықтардың, арқанның, тақтайдың, гимнастикалық скамейканың, бөрененің бойымен жүру. Қолды екі жаққа созып, басқа қапшық қойып, заттардан аттап өту, бұрылу. Қырлы, көлбеу тақтай бойымен (ені 2 см, биіктігі 30-35 см) жүру</p>	<p><b>Қазақ тілі</b> Байланыстыра сөйлеу тілін дамыту: сурет бойынша әңгіме құрастыруға үйрету, сөздік қорын байыту. Ойын арқылы қарым-қатынас дағдыларын дамыту. Есту, көру, сөйлеу қабілеттерін арттыру. Қазақ тілінде таза, дұрыс сөйлеп үйрету. 4-5 сөзден тұратын сөйлем айту; сөйлем сөздерін бір-бірімен үйлестіру; құрдастарымен және ересектермен диалог жүргізу; тақырыпты сипаттай білу; антонимдерді түсіну (ақ-қара, үлкен-кішкентай). (Балабақша, үй, есік, терезе, дүкен, емхана, сабын, су, кір, таза, билейік, ән айтамыз) Бөбекжайда жұмыс істейтін мамандықтармен таныстыру; сөйлем</p>	<p><b>Дене шынықтыру</b> Қолдарды әртүрлі қалыпта ұстап, еденнен 20 – 25 см жоғары қойылған сатының таяқшаларынан, үрленген доптардан (бір-бірінен қашық қойылған 5–6 доп арқылы кезекпен) аттап өту;</p>

				<p>құрастыру мүмкіндігін дамыту; «Мынау кім?» «Мынау не?» «Не істейді?» «Қандай?» деген сұрақтардың мағынасын түсіндіру.</p> <p>«Ә», «Ү», «Ы», «Ұ» дыбыстарының айтылуын үйрету. (Тәрбиеші, күтуші, аспазшы, меңгеруші, жақсы, жұмыс істейді)</p> <p>Ойыншықтарды қазақша дұрыс атауға үйрету. Сөздегі қазақ тіліне тән дыбыстарды ажырата білуге жаттықтыру. Өткен сөздерді бекіту. Ойыншықты таза ұстауға тәрбиелеу.</p> <p>(Сылдырмақ, қонжық, сұр, қоңыр, жолақ, ойнаймыз, санаймыз, жинаймыз)</p> <p>Отбасының барлық мүшелеріне деген құрметті тәрбиелеу. Қазақ тіліне тән «Ә», «І», «Ғ», «Ң» дыбыстарын дұрыс атау.</p> <p>Шағын 3-4 сөздерден сөйлемдер құрастыруға үйрету. (Әже, ата, әке, ана, іні, сіңлі, туыс, екеу, үшеу, мейрімді)</p> <p><b>Музыка</b></p> <p>алаңдамай соңына дейін тыңдау). Музыканың сипатын сезінуге үйрету, таныс шығармаларды білу, тыңдалған музыкадан алған</p>	
--	--	--	--	--	--


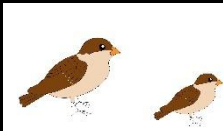

				әсерлері туралы әңгімелеу, музыкалық шығарманың мәнерлі құралдарын байқауға үйрету (ақырын, қатты, баяу, жылдам), жоғары дыбыстарды ажырату (секста, септима шегінде жоғары, төмен), әндерді иллюстрацияларды көрсетумен және қимылдармен сүйемелдеу, қазақтың ұлттық аспабы домбырамен орындалған әндер мен күйлерді тыңдату	
<b>3 жас орта топ</b>					
 <p>күз мезгілі туралы не білетінін анықтау. Олар туралы не білгісі келетінін сұрау. Дидактикалық ойын «Кім екенін тап» ертегі желісі бойынша ойыншықты тауып, атауын үйрету. <b>сөйлеуді дамыту және көркем әдебиет</b></p>	<p>«Ғажайып қапшық» дидактикалық ойыны. Шарты: қапшықтан заттар бейнеленген суреттерді бір-бірден алып шығады. Мысалы: – Аспазға азық-түлік, қазан, таба, тамақ пісіретін плита керек. – Дәрігерге дәрумендер, температура өлшегіш (градусник), дәке керек. <b>сөйлеуді дамыту, қоршаған ортамен таныстыру</b></p>	 <p>«Бала бала балапан» әнін айтқызу. би қимылдарын жасату. Балапан туралы не білетінін сұрау. <b>сөйлеуді дамыту</b></p> <p>«Құс қанат» оюын таныстыру, қалаулары бойынша түстерді таңдап бояу. <b>сурет салу ұлттық құндылық</b></p> <p>Құрастыру материалдарынан карточкаларға қарап балапан құрастыруға көмектесу <b>құрастыру</b></p>	 <p>«Қай ертегіден» дидактикалық ойыны арқылы суреттерді көрсетіп, қай ертегі кейіпкері екенін тауып, әңгімелеуді қалыптастыру. Ертегілерде күз бейнесі қалай бейнеленгенін суреттерден көрсету. <b>көркем әдебиет</b></p> <p>Суреттегі ертегі кейіпкерлерін салыстыру, санату <b>математика негіздері</b></p> <p>Балалардың таңдауы бойынша ертегі желісі негізінде шығармашылық</p>	<p>Терезеден көліктерді көрсету, дауыстарын салу. Кімнің үйінде көлік бар.. Дөңгелектерін қалай ауыстырады. Диалог құруды үйрету. <b>көркем әдебиет</b></p> <p>Әр түрлі көлемде ермексаздан дөңгелектер жасату. Оларды салыстыру, санату, <b>(математика негіздері және мүсіндеу)</b></p> <p>Көліктерге арнап гараж құрастырғызу <b>(құрастыру)</b></p>	

				жұмыстарды жасату. <b>сурет салу, мүсіндеу жапсыру</b>	
<b>4 жас ересек топ</b>	<p>Серуенді бақша ауласын аралап, күзгі табиғатты тамашалап бақылаумен бастау. Ағаштардың биік аласа қасиеттерін атап, түскен бұтақтар мен жапырақтар, дәндерді жинап, түсін түрін атап, санап, топқа алып келу. <b>қоршаған ортамен таныстыру, математика негіздері</b></p> <p>Балалармен бірге жапырақты бояп таңбалап қағаз бетіне басу әдісімен <b>сурет салу</b></p> <p>Жапырақтар мен шағын бұтақтардан икебано жасап безендіру заттарын жасап, топты безендіру. <b>жапсыру</b></p> <p>Кітаптардан күзгі табиғат туралы суреттер қарап, ертегі тыңдау. <b>сөйлеуді дамыту</b></p>	<p>«Нан қайдан келеді?» Күнделікті қандай тағамдарды қолданамыз. Олардың пайдасы қандай? Соның бірі нан қалай қайдан келді? Балалардың пікірін тыңдау. Ал нанның дастарханға қалай келетінін білу үшін Ендеше кітаптардан жауабын іздейік. <b>сөйлеуді дамыту</b></p> <p>Балалардың таңдауына мүмкіндік беріп нанның суретін салуға болады. <b>сурет салу</b></p> <p>Нанды қамырдан жасауға болады деп іс әрекеттермен айналысуын қарастыру. <b>мүсіндеу</b></p>	<p>Балалардан күз туралы қандай ертегі немесе тақпақ білетінін сұрау. <b>сөйлеуді дамыту</b></p> <p>Ендеше тақпақ жаттайық және өзіміздің күз туралы ертегі кітабымызды жасайық. <b>жапсыру</b></p> <p>Балалардың таңдауы бойынша екі орталыққа бөлу. Балалар жұмыстарын аяқтаған соң сергіту сәті.</p> <p>Балалардың жасаған кітапшаларын тамашалап, тақпақтарын тыңдау. Сосын барлығына күз туралы ән жаттатып, би билеуін ұйымдастыру. <b>музыка</b></p>	<p>Бақша ауласына серуен жасау, құстарды бақылау, бақша ауласында өмір сүретін жануарларды бақылау. Өздері не білетін айтқызу. Құстарға жем, су беру. <b>қоршаған ортамен таныстыру</b></p> <p>Құстардың суретін салу. <b>сурет салу</b></p> <p>Құрастыру материалдарынан үйшік жасау. <b>құрастыру</b></p>	<p>Балалардан еңбек пен демалыс жайында сұрау. Күзде қалай демаламыз, жазда қалай демаламыз айырмашылықтарын білуін сұрау. <b>сөйлеуді дамыту</b></p> <p>Ауылшаруашылық мамандықтарымен таныстыру. Олардың пайдаланатын құралдарын таныстыру. <b>қоршаған ортамен таныстыру</b></p> <p>Балалардың қалауы бойынша кітап көруге, мамандардың құрал саймандарын мүсіндеп жасауға үйрету <b>мүсіндеу</b> және бидайдай тұқымдарын егуді жасап көруді ұсыну. Сергіту сәтін жасау арқылы орталықтардағы орындарын ауыстырып жұмысты жалғастыру.</p>
<b>Серуенге дайындық</b>	Көрсету бойынша киімдерін киюді, қимыл белсенділігіне жағымды эмоциялық қарым-қатынас білдіруді, бұрын игерген қимылдарды өздігінен орындауды жетілдіру. Киім шкафтарын тануды қалыптастыру ( <b>өзіне-өзі қызмет ету дағдылары, ұсақ моториканы дамыту</b> )				
<b>Серуен</b>	<b>Күнді бақылау</b> <b>Мақсаты:</b> Балаларды табиғат құбылыстарымен	<b>Шықты бақылау</b> <b>Мақсаты:</b> Балаларды табиғат құбылысы шықпен	<b>Күзгі аспанды, бұлтты бақылау</b> <b>Мақсаты:</b> Өлі табиғат	<b>Аула тазалаушыны бақылау</b> <b>Мақсаты:</b> Балаларға аула	<b>Күзгі желді бақылау</b> <b>Мақсаты:</b> балаларды табиғат

<p>таныстыру: күнің қысқаруы, түннің ұзаруы түсінік беру.</p> <p>Бақылау: Серуен алдында балалардың көңіл – күй көтере отырып, бүгін күн ашық, бірақ күн ыстық емес, жаздағыдай қатты қыздырмайды.</p> <p>Тәрбиеші күннің ауысып, орналасқан жерін байқатады; (күндіз және кешкілікте) күннің шығуын, батуын бақылау; күн сәулесінің терезеге түсуі бойынша күннің орналасуын белгілеу.</p> <p><b>Жұмбақ:</b> Ақ сандығым ашылды</p> <p>Ішінен жібек шашылды (күннің көзі)</p> <p>Аспандағы алып доп</p> <p>Жарқырайды жарық боп (күн)</p> <p><b>Көркем сөз:</b></p> <p>Күз де келді, күз келді</p> <p>Күдерін жаз үзгенді</p> <p>Күз де келді, күз келді</p> <p>Көкте бұлттар жүзді енді.</p> <p>Күз де келді, күз келді</p> <p>Құстар мекен іздеді.</p> <p>Қ. Мырзалиев</p> <p><b>Қимылды ойын:</b></p> <p>«Қоңыздар»</p> <p><b>Еңбек:</b> құмсалғышты жапырақтардан тазарту.</p>	<p>таныстыру.</p> <p><b>Бақылау:</b> Неге шөп дымқыл? Бұл дымқылдық қайдан келді деп ойлайсындар? Бұл қандай құбылыс? (Шық) Ол қалай пайда болды? ( күн ұясына батқаннан кейін жер, шөп, жапырақтар суып шық пайда болады.</p> <p>Шық - бұл түнгі өсімдіктердің беті және топырақтарда жиналған дымның тамшысы; Шық қандай ауа -райында пайда болады? Ашық күні ме ,әлде бұлтты күні бола ма?(шық ашық күні пайда болады, бұлтты күні болмайды.)</p> <p><b>Жұмбақ:</b></p> <p>Мөлдіреген жүзімді, Ұстап едім, езілді. (Шық)</p> <p>Таңертең бар, кешке жоқ</p> <p>Кеш түгелі түсте жоқ</p> <p>Мен әдемі моншақпын</p> <p>Ірі емеспін, ұсақпын, Мойнына ешкім таға алмас (Шық)</p> <p><b>Қозғалмалы ойын:</b></p> <p><b>«Мысық пен торғайлар»</b></p> <p><b>Алаңдағы еңбек:</b> кураған өсімдіктерді жинау.</p>	<p>аспан туралы түсінік беру; аспанның әсемдігін бақылауды қалыптастыру; шығармашылық қабілеттерін дамыту, аспанның ашықтығы туралы білімдерін жетілдіру.Бұлт туралы түсінік беру.</p> <p>Аспанның түсі күзде қалай өзгереді? (аспан кеңейген сияқты, жақсы көрінеді, жоғарғы жағы қою күлгін, ал шеттері ақшыл).</p> <p>Түнде және күндіз аспанда не пайда болады? (Аспан ашық: күндіз – Күн, кешке – ай және жұлдыздар)</p> <p><b>Болжам:</b> аспанда бірнеше күн ақ бұлттар пайда болса- күннің суытқаны.</p> <p><b>Жұмбақтар:</b></p> <p>Аспаннан домалап, көп моншақ төгілді, Бусанды бар алып, терледі, керілді. Бұл не? (Жаңбыр)</p> <p>Күндер қысқарады, түндер ұзарады</p> <p>Кім біледі, кім айтады бұл қай кезде болады? (Күз)</p> <p><b>Жұмбақ:</b></p>	<p>тазалаушы еңбегі жөнінде мағлұмат беру. Үлкендер еңбегін бағалай білуге.</p> <p>Қоршаған ортаны таза ұстау мақсатында азда болса өз үлестерін қосуға тәрбиелеу.</p> <p><b>Көркем сөз:</b></p> <p>Қамымызды ойлайды</p> <p>Тазалайды жинайды</p> <p>Құрметтейміз бәріміз</p> <p>Тазалықшы ағайды</p> <p>Қарандаршы , жолдарда қаншама жапырақтар жатыр. Ол жапырақты кім тазалайды?</p> <p>*Аула тазалаушы қандай еңбек етеді.</p> <p>*Ол кісінің қолында қандай құралдары бар?</p> <p>*Біз өз ауламызды, тұратын жерімізді ластауымыз керек пе?</p> <p>*Үлкендер еңбегін қалай бағалауымыз керек?</p> <p><b>Мақсаты:</b> қоқыстарды белгіленген орынға жинауға, үлкендерге көмек көрсете білуге тәрбиелеу; аула тазалаушының құралымен танып, білу.</p> <p><b>Қимыл – қозғалыс ойын:</b></p> <p>«Жапалақ»</p> <p><b>Мақсаты:</b> Баланы біраз уақытқа дейін қозғалмай тұруға және мұқият тыңдай білуді үйретеді.</p> <p><b>Еңбек алаңында жұмыс</b></p>	<p>құбылыстары,желдің соғуын,желдің бағытын,жылдамдығын бақылауға ажырата білуге үйрету.</p> <p>Тәрбиеші балалармен қай жақтан жел соғып тұрғанын бақылайды.</p> <p>Күндіз аспанда қалықтап бара жатқан бұлттарды бақылау.</p> <p>Жапырақтардың желден сыбырлағанын тыңдау. Қағаздан жасаған таспа(лента), неге сыбырлайды? (соққан желден қозғалып сылдырлайды)</p> <p>. Жерге түскен жапырақтарды, жоғары қарай лақтырып бақылау.</p> <p>Балалармен желді күні бұлттардың қозғалысын бақылауға болады</p> <p>.Желдің қатты соғуын анықтау үшін олармен ойын ойнатамыз</p> <p>айналма (вертушка ), желбіреуішпен.</p> <p><b>Көркем сөз:</b></p> <p>- Бұлт-ау көктен төнесің, Қайдан көшіп келесің, - Мухит үрлесе, желемін! Жел үрлесе желемін!</p>
---	--	---	--	--



			<p>Көлігі жоқ, көшеді, Өзін кезбе деседі. (бұлт)</p> <p><b>Қозғалмалы ойын:</b> «Орамал тастау».</p> <p><b>Алаңдағы еңбек:</b> Құмсалғышты қоқыстан тазарту. (жапырақ, қағаздарды жинау)</p>	<p><b>істеу:</b> қоқыстарды белгіленге орынға жинау.</p>	<p><b>Қимыл – қозғалыс ойын «Ұшақтар».</b></p> <p><b>Мақсаты :</b> әр –түрлі бағытта жүгіріп жүруге үйрету, бір – бірін қағып соқпай жүруге үйрету. Белгі бойынша жүріп тоқтауға жатықтыру.</p> <p><b>Алаңдағы еңбек .</b> Екі топқан бөлініп ұшқан жапырақтарды шелек жинау.</p>
<b>Серуеннен оралу</b>	Топқа оралу кезінде қатарға тұруды дағдыландыру. Асықпай педагогтің артынан жүру, жұптасып жүруді үйрету. Өз шкафтарын тану дағдысын қалыптастыру. Топта киетін аяқ киімдерін өз бетінше ауыстырып, киюін үйрету. <b>(дербес қимыл әрекеті).</b>				
<b>Түскі ас</b>	Түскі ас алдында гигиеналық шараларды орындау : қолды дұрыс жуу, өз орамалының орнын білу, қолды дұрыс сүрту, орамалды ілу көркем сөз қолдану, мысалы «Сылдырлайды мөлдір су, мөлдір суға қолыңды жу» Балаларды үстел басында дұрыс отыру, үстелге қойылған ыдыстар мен заттарды таныстыруды жалғастыру <b>(мәдени-гигиеналық дағдылар, өзіне-өзі қызмет ету, кезекшілердің еңбек әрекеті)</b>				
<b>Күндізгі ұйқы</b>	Киім түймелерін, сырмаларын өздігінше ағытуды қалыптастыру. Киімдерін ұқыпты орындыққа іліп (немесе арнайы сөреге) қоюды үйрету. Өз төсек орнын тауып жатуды үйрету. Балалардың тыныш ұйықтауы үшін жайы баяу музыка тыңдау. Бесік жырын айтып беру <b>(өзіне-өзі қызмет ету дағдылары, ірі және ұсақ моториканы дамыту)</b> Балалардың тыныш ұйықтауы үшін жайы баяу музыка тыңдау. <b>(Музыка)</b>				
<b>Біртіндеп ұйқыданояту, сауықтыру шаралары</b>	<i>Төсектен тұрып, түйірішекті және жұмсақ жолақшалармен жүруді дағдыландыру. <b>(дене жаттығулар мен белсенділігі)</b></i> Киімдерін реттілікпен өздігінен киіну. Түймелерін қадау, сырмаларын сыру, аяқ киімдерін дұрыс киюді үйрету. <b>(өзіне-өзі қызмет ету дағдылары, ірі және ұсақ моториканы дамыту)</b> Қолдарын жуу, құрғатып сүрту, сүлгіні өз орнына іліп қоюды үйрету. <b>(мәдени-гигиеналық дағдылар).</b>				
<b>Бесін ас</b>	Ересектің бақылауымен бетін, қолдарын ластанған кезде және тамақтың алдында өз бетінше жуу, беті мен қолын жеке орамалмен құрғатып сүрту, ересектің көмегімен өзін ретке келтіруін қалыптастыру.Өз орнын тауып отыру. Үстел басында қарапайым мінез-құлық дағдыларын қалыптастыру: нанды үгітпеу, тамақты ауызды жауып шайнау, ауызды тамаққа толтырып сөйлемеу. Тамақтанып болғаннан кейін алғыс айтуды үйрету <b>(мәдени-гигиеналық дағдылар, өзіне-өзі қызмет ету)</b>				

<p><b>Балалардың дербес әрекеті (баяу қимылды ойындар, үстел үсті ойындары, бейнелеу әрекеті, кітаптарқарау және тағы басқа әрекеттер)</b> <b>3жас орта топ</b></p>	 <p>Таңертең қандай іс әрекет жасағандарын күн тәртібі кестесі бойынша көрсету. Жыл мезгілдерін санау, табиғат бұрышынан өзгерістерді анықтату. <b>математика негіздері</b> сазбалшықтың, ермексаздың қасиеттерімен танысу дағдыларын жетілдіру. Сазбалшық, қамыр, ермексаз кесектерінен бөліп алу, дөңгелектеу, ширату, созу тәсілдерін пайдалана отырып, көкөністер мен жемістерді, кейбір заттарды, азық-түлік тағамдарын мүсіндеу дағдыларын қалыптастыру. Дайын пішіндерден заттардың бейнесін жасауға үйрету; Желімдеу техникасының бастапқы дағдыларын игеру. <b>мүсіндеу, жапсыру</b> Табиғи материалдардан үй құстарына үйшік құрастыру. <b>құрастыру</b></p>	<p>Үстел үсті театр ойыншықтарын сол жақтан оң жаққа қарай орналастыру дағдыларын дамыту <b>Математика негіздері, көркем әдебиет</b> Құрастырмалы ойыншықтардан төрт түлікке қора құрастырту <b>Құрастыру</b> Фланелеграфта төрт түлікті төлдерімен сол жақтан оң жаққа қарай жапсыруды пысықтау <b>Жапсыру</b></p>	 <p>Торғай ойыншықтарын сол жақтан оң жаққа қарай орналастыру мен салыстырту (үлкен, кіші) <b>Математика негіздері</b> «Әнші балапан» әнін тыңдату, сюжеттік мүсіндеуді орындату. <b>Мүсіндеу, музыка</b></p>	 <p>«Шалқан» және «Жеті лак» ертегілерін айтып беру дағдыларын пысықтау. Кітаптарға қарап айту. дауысты (а, ә, е, о, ұ) және кейбір дауыссыз (п-б, к-қ, т-д, ж-ш, с-з) дыбыстарды айта білуін пысықтау. <b>сөйлеуді дамыту</b></p>	<p>Кітаптардан ертегілерді қарау. Суреттер арқылы ертегі айтып беру дағдысын қалыптастыру. <b>сөйлеуді дамыту</b> Балалардың таңдауы бойынша көлік түрлерінің суретін салып, дайын дөңгелектерді көліктерге жапсыру жұмыстарын орындату <b>сурет салу, мүсіндеу, жапсыру</b></p>
---	--	---	---	--	--

**4 жас ересек топ**

	Жапырақтардан, гүлдерден дестелер жасап, аналарына сыйлауға дайындау. Кітаптар қарау, балалардың еркін іс әрекеті <b>мүсіндеу, сөйлеуді дамыту</b>	Балаларға ұннан тұзды қамыр жасауды үйрету. Әр балаға әр түрлі түсті бояу қосып, қамырдың түсін өзгертіп қамыр жасату. Жасалған қамырдан нан, бауырсақ, торт т.б балалардың қалауы бойынша мүсіндер жасату. <b>мүсіндеу</b>	Күз бейнесін салу, ағаштарды жасау, күзгі жапырақтардан жапсыру арқылы композиция жасау. <b>жапсыру</b>	Жануарлардың күзгі тіршілігіне қандай жағдайлар жасау керектігі туралы әңгімелесу. <b>қоршаған ортамен танысу</b> Құмнан қоралар жасау. <b>құрастыру</b> Ойындар ойнату.	Ағаштар мен гүлдерге геометриялық пәшәндерді қолданумен жол табу Роботтар арқылы кеңістікті бағдарлау. <b>математика негіздері</b>
<b>Балалармен жеке жұмыс</b>	«Қимылды есте сақта» Міндеті: көрсетілген қимылды түсіну, есте сақтау және көбейту қабілетін дамыту; қол-көз жадын, зейінді дамыту Физикалық дағдылар	«Ертегі кейіпкерін біл» Міндеті : кейіпкерді аталған белгі бойынша анықтау Қарым-қатынас дағдылары	«Кім қайда ұйықтайды» Міндеті : ақыл-ой қабілетін, негізгі геометриялық фигура туралы түсінігін дамыту; түс атауын бекіту; үлгі бойынша таңдау Танымдық және зияткерлік дағдылар әрекетін қалыптастыру	«Саусақтармен сурет салу» Міндеті: ұсақ моториканы дамыту; түстерді зерттеуге көмектесу Шығармашылық дағдылар, зерттеу қызметі	«Зат және әрекет» Міндеті: балалардың заттың қасиеті туралы білімін бекіту; олардың сөздік қорын байытуға және кеңейтуге ықпал ету Әлеуметтік-эмоционалды дағдылар
<b>Серуенге дайындық</b>	Киініп-шешіну кезінде киімдерін белгілі тәртіппен киюге және шешуге жаттықтыру. Киіміндегі ұқыпсыздықты байқап, оны өз бетінше немесе ересектердің көмегімен жоюға, қол орамалды пайдалануға үйретуді жалғастыру. Қатармен жұптасып жүруді, қатарды бұзбауды үйрету. Таза ауада қандай ойындар ойнайтынын балалармен жоспарлау. ( <b>сөйлеуді дамыту, өзіне-өзі қызмет ету дағдылары, ірі және ұсақ моториканы дамыту</b> ).				
<b>Серуен</b>	«Қояндар мен қасқыр» ойыны <b>Мақсаты:</b> Балаларды кеңістікте берілген белгі бойынша қимылдауға үйрету. Міндеті: Балаларды мәтін сөзіне байланысты қимылдауын қалыптастыру. Ойынға	«Отбасы мүшелерін ата» Мақсаты: Балалар отбасы мүшелерін орын-орнына орналастыру. Есте сақтау, зейін қою қабілеттерін жетілдіру. Ойнаушылар саны: 8 бала Құрал-жабдықтары: Отбасы мүшелерінің суреттері; апа, ата, әке, шеше, ағай, апай және бала.	«Әуе таяқ» Балалар екі топқа бөлінеді. Әр топта 5-тен 10 – ға дейін ойыншы. Болады. Екі топқа екі таяқша (жұмсақ) беріледі, жерге түзу сызық сызылады. Ойыншының біреуі ортаға шығады да бір алақанына зат жасырып, екінші қолының жұдырығын бірдей жұмады.	«Сипап сезу арқылы санау» Мақсаты: Сипай сезіп санау арқылы қарамай-ақ екі топтағы заттарды салыстыруға үйрету (артық, кем, тең); санау дағдыларын бекіту; салыстыруда беттестіру тәсілін қолдана білу. Мазмұны. Тәрбиеші үстелінің үстінде	Тышқан мен мысық. Ойын мақсаты: балаларды шапшаң әрі шыдамды, ұйымшылдыққа үйрету. Ойын шарты: Бұл ойынға топ балары бәрі тегіс қатыса алады. Балаларды (қақпа қалың) дөңгелене тұрғызып, ортаға тәрбиеші көмегімен

	<p>қатысушылардың біреуін қасқыр етіп таңдап алады, қалған балалар қоянның рөлін бейнелейді.</p> <p>Алаңның бір жағында қояндар өздеріне үйшік жасап жатады (дөңгелектер сызады).</p> <p>Ойын басында қояндар өздерінің үйлерінде тұрады, қасқыр-алаңның екінші шетінде. Тәрбиеші былай дейді:</p> <p>Шоқақ- шоқақ жүгіріп, Шөпті жалмап жеседі, Қояндар кетіп барады. -Қасқыр жоқ па?-деседі.</p> <p>Тұрған көгі құлпырып. Тың-тыңдайды абайлап. Көгалды іздеп табады.</p> <p>Қояндар үйлерінен жүгіріп –жүгіріп шығады да, алаңда ойнай бастайды.</p> <p>Олар бірлесе екі аяқтап секіреді, біресе тізерлеп шөп жүлады. Қасқыр келіп қалған жоқ па екен деп жан –жағына қарайды. Тәрбиеші соңғы сөзін айтқан кезде қасқыр сайдан шығады да қояндарды</p>	<p>Ойынның барысы:</p> <p>Тәрбиеші үстел үстіне отбасы мүшелерінің суретін қояды. Балалар бір бірден шығып сурет арасынан өз отбасында кім бар екенің тауып, атап, көрсетіп береді.</p>	<p>Екінші ойыншы зат жасырылған қолды тапса, ойынды бастаушы сол болады. Сөйтіп қолындағы таяғын жоғары лақтырады. Осы кезде қасындағы таяғын лақтырады да, қасындағы баланың таяғын қағып түсіруі шарт. Таяқты қағып түсірген бала өз тобына ұпай әкеледі.</p>	<p>орамалмен жабылған заттардың екі тобы (4 кірпіш, 5 жүк машинасы) қойылады. Шақырылған бала бір топтағы заттардың санын орамалды ашпай қолмен ұстап санау арқылы анықтап, қорытынды санды айтады және осылайша екінші топтағы заттар да саналады. Қарамай-ақ, қай топтағы заттардың артық не кем екенін салыстырады. Содан кейін жабулы орамал алынады да, барлық балалармен жауаптың дұрыстығы тексеріледі. Ары қарай топтарды салыстыру арқылы неше артық, неше кем екенін анықтау, теңестіру жұмыстарын жүргізуге болады.</p>	<p>тышқанмен мысық сайланады. Мысық тышқанды қуып ұстап алуы керек. Дөңгелене тұрған балалар тышқанды яғни мысықтан құтқару үшін, қақпадан тышқанды шығарып діберіп мысықты шығармауға тырысады. Мысық тышқанды ұстау үшін шапшандық керек. Мысық тышқанды ұстап алса, ойынға келесі жаңа балалар қатыса отырып алмаса береді.</p> <p>Қажет құралдар: мысық мен тышқан бетперделері. (дене шынықтыру)</p>
--	---	---	---	--	---

	<p>ұстауға ұмтылып, қуа жөнеледі. Қояндар өз үйлеріне қарай қашады. Ұстаған қояндарын қасқыр алып кетеді. Қасқыр кетісімен тәрбиеші өлеңнің мәтінің қайталайды, ойын басынан басталады. 2-3 қоянды ұстағаннан кейін басқа қасқыр белгіленеді. Балалар үйшікті бір-біріне жақын жасамауын қадағалау керек.</p>				
<b>Серуеннен оралу</b>	<p>Топқа оралу кезінде жылдам қатарға тұруды дағдыландыру. Асықпай бір-бірін итермей жүруді үйрету. Топта киетін аяқ киімдерін өз бетінше ауыстырып, киюін қалыптастыру. Жұмбақтар шешу, өлеңдер, әндер жаңылтпаштар, санамақтар және т.б. жаттау <b>(көркем әрекет, дербес ойын әрекеті).</b></p>				
<b>Балалардың үйге қайтуы</b>	<p>Ата-анаға кеңес: Үйде баласымен қарандашпен жұмыс жасауларына кеңес беру.</p>	<p>Ата-аналарға балаларға оқылатын қызықты ертегілер туралы ақыл-кеңестер беру.</p>	<p>Балалар отбасында өздері не істей алатындары туралы әңгімелесу.</p>	<p>Кеңес: Бала өміріндегі жолда жүрі ережелері.</p>	<p>Демалыстарды жақсы өткізу ниетін білдіру</p>


## Тәрбиелеу - білім беру процесінің циклограммасы

Білім беру ұйымы (балабақша/ шағын орталық, мектепалды сыныбы): «Балдаурен» шағын орталығы

Топ: аралас (ортаңғы және ересек ) топ

Балалардың жасы: 3 - 4 жас

Жоспардың құрылу кезеңі (апта күндерін, айды, жылды көрсету) : 23.09 - 27.09.2024 ж.

Күн тәртібі	Дүйсенбі 23.09.2024ж	Сейсенбі 24.09.2024ж	Сәрсенбі 25.09.2024ж	Бейсенбі 26.09.2024ж	Жұма 27.09.2024ж
Балаларды қабылдау	Балалық шақ күйінің сүйемелдеуімен түрлі түсті асықтармен қарсы алу. <b>Ұлттық құндылық</b>	Қонаққа келген қуыршақпен қарсы алу Сұрақ-жауап доп арқылы <b>Коммуникативтік дағды</b>	Достық эстафетасы арқылы қарсы алу <b>Коммуникативтік дағды</b>	Балаларды қоңыраумен қарсы алу. Сылдырлатып қоңырауын соғып кіріп,келесі балаға береді <b>Коммуникативтік дағды</b>	Сикырлы сөздермен қарсы алу (көйлегің қандай әдемі т.б) <b>Коммуникативтік дағды</b>
Ата-аналармен әңгімелесу, кеңес беру	Баланың бақшаға бейімделуі жайлы әңгіме	Баланың денсаулығы жайлы әңгіме	Баланың басқа балалармен қарым –қатынасы жайлы әңгіме	Топтық іс-шаралар мен меркелер жайлы әңгіме	Баланың көңіл күйі туралы әңгімелесу
Балалардың дербес әрекеті (баяу қимылды ойындар, үстел үсті ойындары, бейнелеу әрекеті, кітаптарқарау және тағы басқа әрекеттер)	 Мнемотехника әдісі. Ойыншықтарды сипаттау. Әр топ балалары өздерінің қолындағы ойыншықтарды сипаттап айтып береді. <b>Коммуникативтік дағды</b>	«Әжең туралы әңгімелеп бере»баланың сөздік қорын туысқандарының атауларын білдіретін сөздермен байыту. <b>Коммуникативтік дағды</b>	«Көңілді кубиктер»Кубиктерді пайдаланып, түрлі құрастырулар жасайды.«р», «к»дыбыстарын дкрыс айтуға үйрету. <b>Коммуникативтік дағды</b>	Тақпақ жаттау. «Ойыншықтар».Ойыншық тарым көп менің, Бәрін жақсы көремін. Кешке дейін жалықпай, Бірге ойнап жүремін <b>Көркем әдебиет.</b>	«Қасқыр мен түлкі»тапқырлыққа үйренеді, ,ертегінің соңын өз қиялдары бойынша аяқтауды біледі.арқылы шығармашылық қабілеттерін дамыту. Балалармен жеке жұмыс. Түстеріне қарай заттарды топтауға үйрету.
Таңертенгі жаттығу	<b>Қыркүйек айына арналған таңертеңгі жаттығулар кешені ( Жалпы дамытушы жаттығулар, қимыл белсенділігі, ойын әрекеті).</b>				
Таңғы ас	Таңғы ас алдында қолдарын сумен сабындап жуу мәдениетін қалыптастыру. Жеңдерін өз бетімен түру, жуыну кезінде киімді суламау, жуыну кезінде суды шашыратпау білігін бекіту. Өз орнын тауып отыру. Үстел басында қарапайым мінез-құлық дағдыларын қалыптастыру: нанды үгітпеу, тамақты ауызды жауып шайнау, ауызды тамаққа толтырып сөйлемей. Тамақтанып болғаннан кейін алғыс айтуды үйрету ( <b>мәдени-гигиеналық дағдылар, өзіне-өзі қызмет ету, кезекшілердің еңбек әрекеті</b> )				

<p><b>Ұйымдастырылған іс-әрекетке дайындық</b></p>	<p>«Адам еңбегі» презентациясын қарау Міндеті: балаларды Адам еңбегімен таныстыру; балаларға еңбек өте маңызды екенін, бір-бірімізге көмектесуіміз керек екенін көрсету <b>қоршаған ортамен таныстыру</b></p>	<p>«Кімге онсыз оларсыз болмайды?» Міндеті: балалардың әртүрлі кәсіптердегі адамдарға қажетті материалдар, құралдар мен жабдықтар туралы білімдерін бекіту; кәсіптердің атауын қазақ тілінде оқыту <b>қоршаған ортамен танысу, сөйлеуді дамыту, қазақ тілі</b></p>	<p>«Күзгі орманда» Міндеті: қарама-қарсы сипаттағы аспаптық пьесаларды тыңдауға үйрету. Ән айту: аспаптың сүйемелдеуімен ересек адаммен бірге ән айту дағдыларын қалыптастыру. <b>Музыка</b></p>	<p>Психогимнастика «Бағбан» жаттығуы Міндеті: қиялды, қимылдардың мәнерлілігін дамыту <b>физикалық дағды</b></p>	<p>«Жұмысты таңдау» дидактикалық ойыны Міндеті: балаларға еңбегі бақылау саласында болмаған адамдардың кәсіптері туралы қарапайым түсініктер беру; кез келген кәсіптегі адамдардың еңбегіне қызығушылық тудыру; кәсіптердің атауын қазақ тілінде бекіту <b>сөйлеуді дамыту, қазақ тілі</b></p>
--	---	--	--	--	--

**3 жас орта топ**

<p><b>Білім беру ұйымының кестесі бойынша ұйымдастырылған іс-әрекет</b></p>	<p><b>Дене шынықтыру</b> Жалпы дамытушы жаттығулар. Көзбен бағдарлай отырып, ауызша нұсқаулармен ойын түріндегі жаттығуларды (жануарлардың қозғалысына еліктеу) педагогпен бірге орындауға үйрету.</p>	<p><b>Музыка</b> Музыка тыңдау. түрлі сипаттағы әндердің мазмұны мен көңіл күйін қабылдау; Ән айту. Дыбыстаудың бірыңғай күшімен бірдей қарқында ән салу, ересектермен бірге ән салу, аспаптың сүйемелдеуіндегі даусына бейімделу дағдыларын қалыптастыру.</p>	<p><b>Дене шынықтыру</b> Жүру. Белгілі бір тапсырмаларды орындау арқылы еркін жүру және жүгіру дағдыларын қалыптастыру: сапта бір-бірлеп, бірінің артынан бірі, тізені жоғары көтеріп жүру, аралықты сақтай отырып, бағытты өзгертіп қол мен аяқ қозғалыстарын үйлестіру, шеңбер бойлап, қол ұстасып, арқаннан ұстап, тоқтай қалып, жүрелеп, бұрылып, "жыланша", заттарды айналып өтіп, төбешікке шығып және төбешіктен түсіп саппен жүру;</p>	<p><b>Қазақ тілі</b> ертегілердің мазмұнын түсінуге, тыңдауға, бейнелі сөздерді есте сақтауға үйрету</p>	<p><b>Дене шынықтыру</b> Шынықтыру шараларын жүргізу. Тыныс алу жаттығуларын жүргізу. Жануарлардың қимылдарына еліктеп, дене жаттығуларын орындау;</p>
---	--	--	--	--	--

**4 жас ересек топ**

<b>Дене шынықтыру</b>	<b>Музыка</b>	<b>Дене шынықтыру</b>	<b>Қазақ тілі</b>	<b>Дене шынықтыру</b>
<p>Жүру. Өкшемен, аяқтың сыртқы қырымен, адымдап, жан-жаққа қосалқы қадаммен (оңға және солға), сапта бір-бірден жүру, жүруді жүгірумен, секірумен алмастырып, бағытты және қарқынды өзгертіп жүру, қол мен аяқ қимылдарын үйлестіру.</p>	<p>Балалардың музыкаға деген қызығушылығын тудыру, оны тыңдауға ынталандыру, музыкалық шығармаларды эмоционалды қабылдауды дамыту.</p>	<p>Сызықтардың арасымен (арақашықтығы 15 см) жүру, сызықтардың, арқанның, тақтайдың, гимнастикалық скамейканың, бөрененің бойымен жүру. Қолды екі жаққа созып, басқа қапшық қойып, заттардан аттап өту, бұрылу. Қырлы, көлбеу тақтай бойымен (ені 2 см, биіктігі 30-35 см) жүру</p>	<p>Байланыстыра сөйлеу тілін дамыту: сурет бойынша әңгіме құрастыруға үйрету, сөздік қорын байыту. Ойын арқылы қарым-қатынас дағдыларын дамыту. Есту, көру, сөйлеу қабілеттерін арттыру. Қазақ тілінде таза, дұрыс сөйлеп үйрету. 4-5 сөзден тұратын сөйлем айту; сөйлем сөздерін бір-бірімен үйлестіру; құрдастарымен және ересектермен диалог жүргізу; тақырыпты сипаттай білу; антонимдерді түсіну (ақ-қара, үлкен-кішкентай). (Балабақша, үй, есік, терезе, дүкен, емхана, сабын, су, кір, таза, билейік, ән айтамыз) Бөбекжайда жұмыс істейтін мамандықтармен таныстыру; сөйлем құрастыру мүмкіндігін дамыту; «Мынау кім?» «Мынау не?» «Не істейді?» «Қандай?» деген сұрақтардың мағынасын түсіндіру. «Ә», «Ү», «Ы», «Ұ» дыбыстарының айтылуын үйрету. (Тәрбиеші,</p>	<p>Қолдарды әртүрлі қалыпта ұстап, еденнен 20 – 25 см жоғары қойылған сатының таяқшаларынан, үрленген доптардан (бір-бірінен қашық қойылған 5–6 доп арқылы кезекпен) аттап өту;</p>



				<p>күтуші, аспазшы, менгеруші, жақсы, жұмыс істейді)</p> <p>Ойыншықтарды қазақша дұрыс атауға үйрету. Сөздегі қазақ тіліне тән дыбыстарды ажырата білуге жаттықтыру. Өткен сөздерді бекіту. Ойыншықты таза ұстауға тәрбиелеу. (Сылдырмақ, қонжық, сұр, қоңыр, жолақ, ойнаймыз, санаймыз, жинаймыз)</p> <p>Отбасының барлық мүшелеріне деген құрметті тәрбиелеу. Қазақ тіліне тән «Ә», «І», «Ғ», «Н» дыбыстарын дұрыс атау. Шағын 3-4 сөздерден сөйлемдер құрастыруға үйрету. (Әже, ата, әке, ана, іні, сіңлі, туыс, екеу, үшеу, мейрімді)</p> <p><b>Музыка</b></p> <p>алаңдамай соңына дейін тыңдау). Музыканың сипатын сезінуге үйрету, таныс шығармаларды білу, тыңдалған музыкадан алған әсерлері туралы әңгімелеу, музыкалық шығарманың мәнерлі құралдарын байқауға үйрету (ақырын, қатты, баяу, жылдам), жоғары дыбыстарды ажырату</p>	
--	--	--	--	---	--

				(секста, септима шегінде жоғары, төмен), әндерді иллюстрацияларды көрсетумен және қимылдармен сүйемелдеу, қазақтың ұлттық аспабы домбырамен орындалған әндер мен күйлерді тыңдату	
<b>3 жас орта топ</b>					
Балаларға келген хаты көрсету. Ашып хатта суреттерді алып көрсету. Бұл қандай жеміс немесе көкөністанисындар ма? деп сұрау Әр балаға бір сурет алып атауға беру. Ол атауларда дауысты (а, ә, е, о, ұ) және кейбір дауыссыз (п-б, к-қ, т-д, ж-ш, с-з) дыбыстарды айтқызу арқылы дыбыстардың артикуляциясын нақтылау және бекіту <b>Сөйлеуді дамыту</b>  Иісім жұпар аңқыған, Бақшадағы шырынмын. Жеп көргендер тамсанған – Балдай тәтті қауынмын. <b>Көркем әдебиет</b>	Ойын мен ойын қаттыгулары арқылы сөздік қорын кеңейту. Екі бала арасында доппен ойын. Допты бір біріне берер кезде бір бала жемістерді, ал екіншісі көкөністерді атайды. Барлық баланың ойынойнауын қамтамасыз ету. <b>Сөйлеуді дамыту</b> Балалардың қалауы бойынша дамытушы орталықтарға бөлініп дербес шығармашылық әрекеттер жасау. Ыдыстарға жемістермен көкөністерді салу. Балалардың қалауы бойынша <b>Сурет салу</b> Ширату, созу тәсілдерін пайдалана отырып, көкөністер мен жемістерді мүсіндеу. <b>Мүсіндеу</b>	Геометриялық пішіндерді тану ( дөңгелек, үш бұрыш, шаршы) және атау. Жемістермен көкөністер қандай пішінге сәйкес келеді. Карточкалармен жұмыс. <b>Математика негіздері</b>  Пластиналарды тікбағытта және көлденең орналастыру тәсілдерін пайдалану арқылы қарапайым құрылыстар құрастыру. <b>Құрастыру</b>	Кітап орталығында кітаптардан жемістермен көкөністердің суреттерді көрсетіп сұрақтар қою. Тіл ұстарту жаттығуын жасау. Із —із —із —бақшадағы сәбіз Ет – ет- ет- алматолы себет. <b>Сөйлеуді дамыту және көркем әдебиет</b>  Ірі және ұсақ құрылыс материалдарынан құрастыру дағдыларын жетілдіру. <b>Құрастыру</b>	Балаларға топтағы жеміс пен көкөніс макет ойыншығы мен ойнауға жағдай жасау. Ойнап отырған ойыншығы тура сұрау. Бұл ойыншық несімен ұнайды. Оның түсі, пішіні қандай және т.б сөйлеуде зат есімдерді жекеше, көпше түрде қолдану. Апта бойы жаттаған тақпақ пен тіл ұстарту жаттығуын қайталап айтқызу. <b>Сөйлеуді дамыту және көркем әдебиет</b>  Балалардың қалауы бойынша сурет салу немесе ермексазбен еркін шығармашылық жұмыстар ұйымдастыру. <b>Сурет салу Мүсіндеу</b>	

**4 жас ересек топ**

	<p>Дос болу сезімін дамыту үшін топқа қонақ боп келген Жанель қуыршақты таныстыру. Ол өзімен ертіп келген достарын таныстыру. Достарының есімдерін сұрап, балаларға өз есімдерін айтқызу арқылы танысу дос болу жолдарын таныту. Достармен қандай ойын ойнайтынын сұрап ойын ойнау негізінде достық сезімдерін дамыту</p> <p><b>сөйлеуді дамыту</b></p> <p>Аружанның достарына қалаулары бойынша сурет салып беру, арқылы немесе мүсін жасау арқылы жеке қарандашты , ермек сазды қолдану қабылеттерін қалыптастыру</p> <p><b>Сурет салу Мүсіндеу</b></p>	<p>Балаларға топты аралатып, топтағы заттарды көрсету. Оларды атап, не үшін қолданылатынын әңгімелеуді дамыту. Топтағы заттарды салыстыру негізінде үлкен кіші, ұзын қысқа деген сөздерді түсініп, қолдануды үйрету. Заттарды пайдаланып көру қабылеттерін дамыту</p> <p><b>сөйлеуді дамыту, Қоршаған ортамен таныстыру, математика негіздері</b></p>	<p>Топқа әже қонаққа келеді? Балалардан қонаққа кім келгенін сұрау. Сәлемдесу өз әжелерінің есімін атау, әже қандай адами туралы әңгімелеп беруін сұрау негізінде сөйлеуін қалыптастыру.</p> <p><b>сөйлеуді дамыту</b></p> <p>Ойыншық туралы жаттаған тақпағын айтып, әжеден сыйлық алып құану сезіміне бөленуіне жағдай жасау</p> <p><b>көркем әдебиет</b></p> <p>Әженің қоржынынан шыққан заттарды санау, топтастыру, салыстыру бойынша санау қабылеттерін дамыту</p> <p><b>математика негіздері</b></p>	<p>Топқа кір қожалақ қуыршақ көмек сұрап келеді. Балалардан қуыршаққа қалай көмектесуге болатынын сұрау арқылы олардың бастамасы бойынша іс әрекет жасау. Балалардан қуыршаққа не болғаны туралы сұрап, ойларын дамыту. Дыбыстарды дұрыс айтып, байланыстыра сөйлеуін үйрету.</p> <p><b>сөйлеуді дамыту</b></p> <p>Қуыршақтың сүйікті ойыншығы доп екен. Бізде доппен ойнай аламыз ба деп доппен ойындар ойнату. Сосын доптың суретін салып, мүсінін жасауын , тақтаға жапсыруын ұйымдастыру. Қол қимылын дамытуға жағдай жасау</p> <p><b>Сурет салу, Мүсіндеу, Жапсыру</b></p>	<p>Балалардан бізге тамақ әкеліп, бізді күтіп қарайтын апайымыздың есімі кім? Ол бізге қалай қамқорлық танытады. Біз апайымызға қалай қамқорлық таныта аламыз деп балалардың байланыстырып сөйлеу дағдыларын дамыту.</p> <p><b>сөйлеуді дамыту</b></p> <p>Апайымызбен бірге кітаптар қарайық. Кітаптан көргенімізді апайымызға айтып берейік деп қызығушылығын жетілдіру</p> <p><b>көркем әдебиет</b></p>
<p><b>Серуенге дайындық</b></p>	<p>Көрсету бойынша киімдерін киюді, қимыл белсенділігіне жағымды эмоциялық қарым-қатынас білдіруді, бұрын игерген қимылдарды өздігінен орындауды жетілдіру. Киім шкафтарын тануды қалыптастыру (<b>өзіне-өзі қызмет ету дағдылары, ұсақ моториканы дамыту</b>)</p>				
<p><b>Серуен</b></p>	<p><b>Бақылау: Күз мезгілін бақылау</b></p> <p><b>Мақсаты:</b> балаларға күз мезгілі туралы</p>	<p><b>Бақылау: Бұлтты бақылау</b></p> <p><b>Мақсаты:</b> балаларға бұлттың неге ұқсайтынын,</p>	<p><b>Құстарды бақылау</b></p> <p><b>Мақсаты:</b> Күзгі құстардың өмірі жайлы түсінік беру. (<b>қоршаған ортамен</b>)</p>	<p><b>Ағаштардан желмен ұшып түсіп жатқан жапырақтарды бақылау.</b></p> <p><b>Мақсаты:</b></p>	<p><b>Құмдағы іздерді бақылау</b></p> <p>Мақсаты: Учаскелердегі құмдағы іздердің кімнің</p>

	<p>түсінік беру.  <b>Еңбек:</b> Учаскедегі шашылған ағаш бұтақтарын жинату.  <b>Мақсаты:</b> Еңбекке баулу.  <i>(еңбек қызметі)</i>  <b>Көркем әдебиет бойынша жеке жұмыс.</b>  <b>Көркем сөз:</b> «Күз» Берекесін сыйлауға Өлкемізге күз келді. Жемістерін жинауға Шақырады біздерді.  <b>Қимылды ойын.</b> «Кептерді қуып жет»  <b>Мақсаты:</b> Белгілі бір тапсырмаларды орындау арқылы еркін жүру және жүгіру дағдыларын қалыптастыру.  <i>(дене қозғалысы қызметі)</i>  Еркін ойындар.</p>	<p>қай бағытқа көшіп жатқанын бақылатып әңгімелеу.  <b>Еңбек:</b> Учаскедегі шашылған жапырақтарды жинату.  <b>Мақсаты:</b> Еңбекке баулу.  <i>(еңбек қызметі)</i>  <b>Көркем әдебиет бойынша көркем сөз:</b> «Бұлт» Қ. Әлімқұлов Түрленді дала, бау- бақша, Құлпыра қалды тау жақта. Қара бұлтты жел қуып Жөнep берді аулаққа.  <b>Қимылды ойындар.</b> «Түсті автокөліктер» Жаттығуларды заттармен және заттарсыз орындау. Еркін ойындар</p>	<p><b>танысу-әлеуметтік қызмет)</b>  <b>Көркем сөз:</b> «Суық торғай» (С. Қалиев)  Торғай-торғай тоңдың ба, Қарап қойып жай ғана, Тұра алмайсың орнында? Жем іздейсің айнала. Бір қонасың, бір ұшып, Үйге кірші, торғайым, Отырасың бүрісіп. Мен аяздан қорғаймын  <b>Еңбек:</b> Құстарға жем шашу.  <b>Мақсаты:</b> Құстарға қамқор болуға тәрбиелеу.  <i>(еңбек әрекеті)</i>  <b>Балалармен жеке жұмыс:</b> балаларға өздері білетін құстар туралы тақпақтар айтқызу.  <b>Қимылды ойын</b>3 «Ақ қоян»  <i>(дене қозғалысы)</i>  Еркін ойын</p>	<p>Жапырақтардың ағаштардан қалай түскенін бақылап, әдемі жапырақтардың айналаға қалай сән беріп тұрғанын әңгімелету.  <b>Еңбек:</b> Шашылған жапырақтар қалдықтарын жинау.  <b>Мақсаты:</b> еңбекке баулу.  <i>(еңбек қызметі)</i>  <b>Көркем сөз:</b> Ертегі оқып беру  «Ағаштар ұйықтайма?»  <i>(көркем әдебиет-әлеуметтік қызмет)</i>  <b>Қимылды ойын.</b> «Қасқырлар мен лақтар»  <i>(дене қозғалысы)</i>  Еңбек әрекеті</p>	<p>ізі екенін айыра білуге үйрету. Өз іздерін бір-бірімен салыстыру.  <b>Еңбек:</b> Құм салғыштағы құмды күрекшелерімен көтеру.  <b>Мақсаты:</b> еңбексүйгіштікке тәрбиелеу.  <i>(еңбек қызметі)</i>  <b>Жұмбақ:</b> Жиып-теріп болатын, Қамбаға астық толатын, Қызыл қырман ойнайтын, Қай мезгіл деп ойлайсың? (Күз)  <i>(көркем әдебиет-коммуникативті қызмет)</i>  Жеке жұмыс: «Күз» тақпағын қайталап айту  <b>Қимылды ойын.</b> «Жапалақтар»  <i>(дене қозғалысы)</i>  Еркін ойын</p>
<b>Серуеннен оралу</b>	<p>Топқа оралу кезінде қатарға тұруды дағдыландыру. Асықпай педагогтің артынан жүру, жұптасып жүруді үйрету. Өз шкафтарын тану дағдысын қалыптастыру. Топта киетін аяқ киімдерін өз бетінше ауыстырып, киноін үйрету. <b>(дербес қимыл әрекеті).</b></p>				
<b>Түскі ас</b>	<p>Түскі ас алдында гигиеналық шараларды орындау : қолды дұрыс жуу, өз орамалының орнын білу, қолды дұрыс сүрту, орамалды ілу көркем сөз қолдану, мысалы «Сылдырлайды мөлдір су, мөлдір суға қолыңды жу»  Балаларды үстел басында дұрыс отыру, үстелге қойылған ыдыстар мен заттарды таныстыруды жалғастыру <b>(мәдени-гигиеналық дағдылар, өзіне-өзі қызмет ету, кезекшілердің еңбек әрекеті)</b></p>				
<b>Күндізгі ұйқы</b>	<p>Киім түймелерін, сырмаларын өздігінше ағытуды қалыптастыру. Киімдерін ұқыпты орындыққа іліп (немесе арнайы сөреге) қоюды үйрету. Өз төсек орнын тауып жатуды үйрету.  Балалардың тыныш ұйықтауы үшін жайы баяу музыка тыңдау. Бесік жырын айтып беру <b>(өзіне-өзі қызмет ету дағдылары, ірі және ұсақ моториканы дамыту)</b>  Балалардың тыныш ұйықтауы үшін жайы баяу музыка тыңдау. <b>(Музыка)</b></p>				

<b>Біртіндеп ұйқыданояту, сауықтыру шаралары</b>	<p><i>Төсектен тұрып, түйіршекті және жұмсақ жолақшалармен жүруді дағдыландыру. (дене жаттығулар мен белсенділігі)</i>          Киімдерін реттілікпен өздігінен киіну. Түймелерін қадау, сырмаларын сыру, аяқ киімдерін дұрыс киюді үйрету. (өзіне-өзі қызмет ету дағдылары, ірі және ұсақ моториканы дамыту)          Қолдарын жуу, құрғатып сүрту, сүлгіні өз орнына іліп қоюды үйрету. (мәдени-гигиеналық дағдылар).</p>				
<b>Бесін ас</b>	<p>Ересектің бақылауымен бетін, қолдарын ластанған кезде және тамақтың алдында өз бетінше жуу, беті мен қолын жеке орамалмен құрғатып сүрту, ересектің көмегімен өзін ретке келтіруін қалыптастыру. Өз орнын тауып отыру. Үстел басында қарапайым мінез-құлық дағдыларын қалыптастыру: нанды үгітпеу, тамақты ауызды жауып шайнау, ауызды тамаққа толтырып сөйлемеу. Тамақтанып болғаннан кейін алғыс айтуды үйрету (мәдени-гигиеналық дағдылар, өзіне-өзі қызмет ету)</p>				
<b>Балалардың дербес әрекеті (баяу қимылды ойындар, үстел үсті ойындары, бейнелеу әрекеті, кітаптарқарау және тағы басқа әрекеттер)</b>	<p>Көкөністер мен жемістерді себеттерге салу.          бірдей заттарды салыстыру бойынша заттардың әртүрлі болатыны туралы түсінік беру  <b>Математика негіздері</b>          Сазбалшық, қамыр, ермексаз кесектерінен бөліп алу, дөңгелектеу.          Ұжымдық жұмыс жүзім. Балалар бір бірден жасап, сабағына жинап, жүзім сабағын жасау.  <b>Мүсіндеу</b>          Дайын пішіндерден заттардың бейнесін жасауға үйрету.  <b>Жапсыру</b></p>	<p>Жемістер мен көкөністер туралы видео материал көрсету. Тыңдауға, йнелі сөздерді естесактауға үйрету  <b>Көркем әдебиет</b>          бөлме өсімдіктерінің түрлері (шегіргүл, қазтамақ, бегония және тағы басқа), олардың ерекшеліктері туралы білімдерін қалыптастыру. <b>Қоршаған ортаментаныстыру</b></p>	<p>Жалпы белгілері бойынша жемістер мен көкөністерді топтастыру.          тақпақты мағыналы, асықпай және дыбыстарды анық айтуға үйрету.          Иісім жұпар аңқыған, Бақшадағы шырынмын. Жеп көргендертамсанған – Балдай тәтті қауынмын.  <b>Сөйлеуді дамыту, көркем әдебиет</b>          желімдеудің техникасы; желімді қылқаламға ұқыпты түрде жағып алуды үйрету арқылы жемістерді жапсыру.  <b>Жапсыру</b></p>	<p>дөңгелек пішінді жемістердің суретін салу  <b>Сурет салу</b>          көңілді музыкаға, еркін би қимылдарын жасау арқылы көңіл күйлерін көтеру  <b>музыка</b></p>	<p>Алдын ала даярлаған ірі және барынша ұсақ элементтерді орналастыру мен желімдей білуі; үлкен және кішкентай көкөністерді жапсыру.  <b>Жапсыру</b>          Құрастыру заттарынан ағаштармен жемістер құрастыру  <b>Құрастыру</b></p>
<b>4 жас ересек топ</b>					

	<p>Достарымызбен шеңберге тұрайық, ойыншықтардан шеңбер жасайық. Шеңбер бойлап айналайық. Топта шеңберге ұқсас заттарды тауып салыстыру.</p> <p><b>математика негіздері</b></p> <p>Құрылыс заттарынан достарына үйшік құрастыру <b>Құрастыру</b></p> <p>Дайын жапсыру пішіндерінің ішінен домалақ пішінді табу, атау, тақтайшаға жапсыру.</p> <p><b>Жапсыру</b></p>	<p>Балалардың қалауы бойынша орталықтарға бөлініп, еркін тақырыпта сурет салу, тұзды қамырды пайдаланып мүсін жасау.</p> <p>Фланелеграф тақтасына әр түрлі пішіндерді тізбектеп жапсыру. <b>Сурет салу, Мүсіндеу, Жапсыру</b></p>	<p>Әр түрлі құрылыс заттарын пайдаланып, балалардың қалауы бойынша жануарларға қоралады жасауды үйрету <b>Құрастыру</b></p> <p>Мерекелік әсем шарлар деп суретін салу, мүсінін ермексаздан жасауды жетілдіру, <b>Сурет салу, Мүсіндеу</b></p>	<p>Ойыншық туралы жаттаған тақпақтарды айтқызу арқылы есте сақтауын дамыту.</p> <p><b>көркем әдебиет</b></p> <p>Қонағымызды топтағы қуыршақтармен салыстырып көрейікші. Ол зат қандай сұрағына жауап беруін қалыптастыру.</p> <p><b>математика негіздері</b></p>	<p>Тапсырмалары бар қораптарды көрсету. Ойнап көреміз бе? деп «артығын тап» айдарында тапсырмаларды орындату</p> <p><b>математика негіздері</b></p> <p>Қандай суретті бояймыз деп балаларға қалауы бойынша таңдаған жемісті бояту, ермак саздан жасату немесе тақтаға жапсыру және сипаттауын қалыптастыру. <b>Сурет салу, Мүсіндеу, Жапсыру</b></p>
<b>Балалармен жеке жұмыс</b>	<p>Күз мезгілінің белгілерін үйрету</p>	<p>Күз айларын атауға үйрету</p>	<p>Күзгі киім үлгілерін білуге үйрету</p>	<p>Күз мезгіліндегі адам еңбегімен таныстыру</p>	<p>Күз мезгіліндегі ауа райы құбылыстары жайлы баяндауға үйрету</p>
<b>Серуенге дайындық</b>	<p>Киініп-шешіну кезінде киімдерін белгілі тәртіппен киюге және шешуге жаттықтыру. Киіміндегі ұқыпсыздықты байқап, оны өз бетінше немесе ересектердің көмегімен жоюға, қол орамалды пайдалануға үйретуді жалғастыру.</p> <p>Қатармен жұптасып жүруді, қатарды бұзбауды үйрету. Таза ауада қандай ойындар ойнайтынын балалармен жоспарлау. <b>(сөйлеуді дамыту, өзіне-өзі қызмет ету дағдылары, ірі және ұсақ моториканы дамыту).</b></p>				
<b>Серуен</b>	<p>Қ/о «Ақ доп, қызыл доп»</p> <p>Еркін ойындар</p> <p>Жеке әңгімелесулер</p>	<p>Қ/О «Поезд»</p> <p>Кешкі табиғаттың ерекшеліктерін атауды үйрету.</p>	<p>«Артығын тап» дидактикалық ойын негізінде геометриялық пішіндерді тану және атауды пысықтау (Математика негіздері)</p> <p>Қ/О «Допты дәлдеп лақтыр»</p>	<p>Қ/о «Торғайлар мен автомобиль»</p> <p>Бүгінгі күннің ерекше сәттері жайында әңгімелесу</p>	<p>Нешеуміз? Тақпағын қайталап пысықтау (көркем әдебиет)</p> <p>Қ/О Құстардың ұшып келуі»</p> <p>Еркін ойындар.</p>

<b>Серуеннен оралу</b>	Топқа оралу кезінде жылдам қатарға тұруды дағдыландыру. Асықпай бір-бірін итермей жүруді үйрету. Топта киетін аяқ киімдерін өз бетінше ауыстырып, киюін қалыптастыру. Жұмбақтар шешу, өлеңдер, әндер жаңылтпаштар, санамақтар және т.б. жаттау <b>(көркем әрекет, дербес ойын әрекеті).</b>				
<b>Балалардың үйге қайтуы</b>	Баланың бүгінгі көңіл-күйін баяндау	Баланың бүгінгі тәртібі жайлы әңгімелесу	Баланың бүгінгі жетістігі жайлы әңгіме	Ауа райына байланысты баланың киімі туралы әңгіме	Алда болатын іс-шараларға қатысты әңгіме

## Тәрбиелеу - білім беру процесінің циклограммасы

**Білім беру ұйымы:** «Балдаурен» шағын орталығы

**Топ:** аралас (ортаңғы және ересек ) топ

**Балалардың жасы:** 3 - 4 жас

**Жоспардың құрылу кезеңі:** 30.09 - 04.10.2024 ж.

Күн тәртібі	Дүйсенбі 30.09.2024ж	Сейсенбі 01.10.2024ж	Сәрсенбі 02.10.2024ж	Бейсенбі 03.10.2024ж	Жұма 04.10.2024ж
<b>Балаларды қабылдау</b>	Балаларды көтеріңкі көңіл-күймен қарсы алу. «Көңіл-күйіңді көрсет» ойын жаттығуы - балалардың оң мінез-құлық қабілеттерін қалыптастыру. <b>Күй әуенін қосу.Күй күмбірі</b>	Баланың бүгінгі көңіл күйі, оны не қызықтыратыны туралы сұрау, баланы жеке пікірін білдіруге тарту. <b>Күй әуенін қосу.Күй күмбірі</b>	Шармен , көтеріңкі көңіл күймен қарсы алу Баланың бүгінгі көңіл күйі, оны не қызықтыратыны туралы сұрау, баланы жеке пікірін білдіруге тарту. <b>Күй әуенін қосу.</b>	Қонаққа келген қоянның ойыншығымен қарсы алу Баланың бүгінгі көңіл күйі, оны не қызықтыратыны туралы сұрау, баланы жеке пікірін білдіруге тарту. <b>Күй әуенін қосу.Күй күмбірі</b>	Достар әнімен қарсы алу Баланың бүгінгі көңіл күйі, оны не қызықтыратыны туралы сұрау, баланы жеке пікірін білдіруге тарту. <b>Күй әуенін қосу.Күй күмбірі</b>
<b>Ата-аналармен әңгімелесу, кеңес беру</b>	Балалардың көңіл-күйі, денсаулығы жайлы әңгімелесу.	Үйдегі өзіне-өзі қызмет ету дағдыларының қалай қалыптасып жатқанын сұрау	Баланың үйдегі ойыншықтарға деген қызығушылығы жайлы сұрау	Балабақшадан кейінгі баланың өзін-өзі қалай ұстайтыны жайлы әңгімелесу	Демалыс күндердегі баланың күн тәртібі жайлы әңгімелесу
<b>Балалардың дербес әрекеті(баяу қимылды ойындар, үстел үсті ойындары, бейнелеу әрекеті, кітаптар қарау және тағы басқа әрекеттер)</b>	Ата отыр кәріміз, Қуат берер дәріміз, Әулиедей аялап Ардақтаймыз бәріміз. Үлкенге құрмет, <b>бір тұтас тәрбие</b>	Әжем өрнек тереді, Оймақ сарақ оюлап. Басы ауыра береді, Шай ішпесе қоюлап. <b>көркем әдебиет, бір тұтас тәрбие</b>	«Ою - өрнектер» құрастыру. Шарты: Төрт бөлікке бөлінген оюдан бүтіндей ою шығару керек. Ол үшін тапсырманы орындау керек. <b>Бір тұтас тәрбие</b>	«ТЖ кезіндегі әрекеттер: мектепке дейінгі жас» жауіпсіздік ережелерімен таныстыру <b>Қауіпсіздік іс әрекеті</b>	Батады, батпайды» Балалар доп суға неге батпады? Балалар: өйткені доп жеңіл. Тәрбиеші: кәне допты алып барлығымыз суға салып көрейік. Ал балалар мынау не? Тас, тас қандай? Қатты, ауыр. Тасты суға салайық. Тас не істеді суға батып кетті, өйткені тас ауыр. <b>Экологиялық тәрбие</b>



<b>Таңертеңгі жаттығу</b>	<b>Қазан айына арналған таңертеңгі жаттығулар кешені ( (Жалпы дамытушы жаттығулар, қимыл белсенділігі, ойын әрекеті).Әнұран орындау</b>				
<b>Таңғы ас</b>	Таңғы ас алдында қолдарын сумен сабындап жуу мәдениетін қалыптастыру. Жеңдерін өз бетімен түру, жуыну кезінде киімді суламау, жуыну кезінде суды шашыратпау білігін бекіту. Өз орнын тауып отыру. Үстел басында қарапайым мінез-құлық дағдыларын қалыптастыру: нанды үгітпеу, тамақты ауызды жауып шайнау, ауызды тамаққа толтырып сөйлемеу. Тамақтанып болғаннан кейін алғыс айтуды үйрету ( <b>мәдени-гигиеналық дағдылар, өзіне-өзі қызмет ету, кезекшілердің еңбек әрекеті</b> ) Суды, тамақты, энергияны үнемді тұтыну» - табиғи ресурстарға ұқыпты қарауды қалыптастыру <b>Бір тұтас тәрбие</b>				
<b>Ұйымдастырылған іс-әрекетке дайындық</b>	Сөйлеу қарқынын өзгерту қабілетін дамыту: баяу сөйлеу, жаңылтпаштар айту <b>Сөйлеуді дамыту.</b>	Кітаптарға қызығушылықты ояту. Жаңа ертегілерді, әңгімелерді, өлеңдерді тыңдай білуге, олардың мазмұнындағы әрекеттердің дамуын бақылауға, шығарманың кейіпкерлеріне жанашырлық танытуға тәрбиелеу. <b>Көркем әдебиет</b>	Заттардың айырмашылықтары мен атауларын, олардың көлемін, түсін, пішінін қарастыру мен зерттеу дағдыларын қалыптастыру, заттардың сапалары мен қасиеттерін: сипап сезу, дәмін көру, есту арқылы тануды қалыптастыру. <b>Қоршаған ортамен таныстыру</b>	Құрастырылатын құрылысты қарапайым сызбаларға, суреттегі үлгісіне қарап зерттеуге және кірпіштерді, тақтайшаларды тігінен қатарға орналастырып, бір-бірімен мықтап бекіту тәсілдерін қолданып, өзбетінше құрастыруға мүмкіндік беру, өзінің тұрғызған құрылысын талдауға баулу <b>Құрастыру</b>	Бір заттың немесе түрлі заттардың суретін салуды қайталай отырып, қарапайым сюжеттік композициялар жасауға үйрету, тұтас қағаз парағына бейнені орналастыру, қызыл, сары, жасыл, көк, қара, ақ негізгі түстер мен олардың реңктерін (қызғылт, көгілдір, сұр) қолдану. <b>Сурет салу</b>
<b>3 жас ортаңғы топ</b>					
<b>Білім беру ұйымының кестесі бойынша ұйымдастырылған іс-әрекет</b>	<b>Дене шынықтыру</b> Көзбен бағдарлай отырып, ауызша нұсқаулармен ойын түріндегі жаттығуларды (жануарлардың қозғалысына еліктеу) педагогпен бірге орындауға үйрету. Жаттығуларды заттармен және заттарсыз орындау.	<b>Музыка</b> Түрлі сипаттағы әндердің мазмұны мен көңіл күйін қабылдау; Аспаптардың, музыкалық және шулы ойыншықтардың дыбысталуын ажыратуды үйрету;	<b>Дене шынықтыру</b> Қолға және иық белдеуіне, денеге, аяққа арналған жаттығулар- қолдарын жоғарыға және жанына көтеру, бір қолындағы затты алдына әкеліп, екінші қолына ауыстыру; қолдарын шапалақтау.	<b>Қазақ тілі</b> Балалардың ересектермен және құрдастарымен қарым-қатынас жасауына жағдай жасау: бір-бірімен күнделікті еркін ойында, дербес әрекеттерде ауызекі сөйлесуге үйрету	<b>Дене шынықтыру</b> Допты бір-біріне беру, аяқты өзіне қарай тарту, доға тәрізді дөңгелектеп иу, Отырған, жатқан қалыпта екі аяқты созу, түрегеліп тұрған қалыптан солға, оңға, алға қарай еңкею. Отырып, аяқтың ішкі қырымен құм салынған қапшықты алу, екі аяғымен секіру.

<b>4 жас ересек тобы</b>				
<p><b>Дене шынықтыру</b> Қолды алға, екі жаққа, жоғары көтеріп тұрған қалыпта алға еңкейіп қолдарын арқасына апару; саусақтарын бүгіп, қолдарын айналдыра қимылдауды орындау. Екі қол белде, кезекпен екі жаққа бұрылғанда екі қолды екі жаққа жайып жіберу. Екі қол белде оңға, солға иілу, еңкею, шалқаю; алға еңкею, қолдың ұшын аяқтың ұшына жеткізу.</p>	<p><b>Музыка</b> Музыканы тыңдау мәдениетін сақтау (музыкалық шығармаларды алаңдамай соңына дейін тыңдау). Музыканың сипатын сезінуге үйрету, таныс шығармаларды білу, тыңдалған музыкадан алған әсерлері туралы әңгімелеуді жетілдіру</p>	<p><b>Дене шынықтыру</b> Отырған және тізерлеп тұрған күйі допты өз айналасында домалату.</p>	<p><b>Музыка</b> Балаларды мәнгерлеп ән айтуға үйрету, әнді созып, қимылдармен үйлестіріп айтуды қалыптастыру (ре-си бірінші октава шегінде).</p> <p><b>Қазақ тілі</b> Айналасындағы өзін қоршаған ортадан тыс заттар мен құбылыстар, оқиғалар туралы ақпараттарды алуға және оларды талқылауға мүмкіндік беру.</p>	<p><b>Дене шынықтыру</b> Екі қол белде, екі қолды алдыңғы жақ пен екі тұсқа көтеріп, қатарынан (4–5 рет) жүрелеп отыру; Отырып аяқтың ұшын созу, табанды бұғу.</p>
<b>3 жас ортаңғы топ</b>				
<p>«Күзгі жапырақтарды жинау» ойыны <b>Қоршаған ортамен таныстыру</b> <b>Экологиялық мәдениет</b> Балалармен күз байлықтары жеміс – жидектер туралы біледі. Пазлдардан құрастырады.<b>Құрастыру</b> «Әдемі алма» Дөңгелек пішіннен алманың суретін салып, өз қалаулары бойынша бояйды. Балалар түрлі түсті қарындаштарды</p>	<p>«Ерекшелігін тап» ойыны Шарты: Тәрбиеші тақырып бойынша тапсырманы қалай орындайтыны туралы нұсқау беріп, өзі де ойынға қатысады. Суреттерге байланысты сұрақтар қойып, балаларауа райының жағдайын анықтап, табиғат құбылыстарын (маусымдық) бақылайды. ағаштар туралы айтып, сұрақтарға жауап беріп, көрсетеді.<b>Қоршаған ортамен танысу</b> «Қызыл алма» (заттық</p>	<p>Күз мезгілі жайлы видео көрсету, сұрақтар қою.<b>Сөйлеуді дамыту</b> <b>Экологиялық мәдениет</b> Жапырықтарды салыстыру Өлшемдері қарама-қарсы және бірдей заттарды салыстыру, заттарды салыстыруда шаманың берілген белгісі бойынша (ұзындығы, ені, биіктігі, жалпы шамасы бойынша) бір затты екінші затпен беттестіру.<b>Математика негіздері</b> Жапырақтың суретін салу, ақ қағазға жабыстыру, және</p>	<p>Күз туралы такпақ жаттату, мнемокесте арқылы <b>Көркем әдебиет</b> Күзгі бақтағы еңбек туралы әңгімелеу.<b>Сөйлеуді дамыту</b> д/о: "Сюжетті сурет арқылы әңгіме құрастыр" Сұрақ - жауап алу арқылы суреттерді әңгімелей отырып байланыстыра сөйлеуге үйрету. Балалар жылдың қаншы мезгілі бар? Балалар, қазір жылдың қай мезгілі? Неге қазір күз мезгілі деп</p>	<p>Бүркіт Жақыповтың «Күз сыйы» өлеңін жаттаймыз. Өлеңді жаттау оңай болу үшін мнемокестені қолданамыз <b>Көркем әдебиет Экологиялық мәдениет</b> Дидактикалық ойын: «Үлкен – кіші» Мақсаты: Көлемі бойынша (үлкен – кіші) заттарды салыстыру. Жемістер мен көкөністерді көлеміне қарай салыстыру білігін</p>

	<p>қолданып, өздері салып бояйды. <b>Сурет салу</b> «Күзгі ағаштар»: Екі қарама-қарсы және бірдей заттарды ұзындығы, ені, биіктігі мен жуандығы бойынша салыстырады. Ағаштардың суреттерін ұзындығы, ені, биіктігі мен жуандығы бойынша салыстырады. <b>Математика негіздері</b></p>	<p>мүсіндеу) Ермексаз кесектерінен бөліп алу, дөңгелектеу, ширату тәсілдерін пайдаланады <b>Мүсіндеу</b></p>	<p>жапырақтардан пазл құрастыру <b>Жапсыру, сурет салу, құрастыру</b></p>	<p>ойлайсыңдар? Күз мезгілінде неше ай бар, атап беріндерші? Күз ерекшелігі қандай? <b>Қоршаған ортамен танысу</b> –Балалар, бүгін мен сендерге "Алтын жапырақ" атты өте қызықты ертегі алып келдім. <b>Көркем әдебиет</b> Балаларды екі топқа бөлу: Балаларға дәстүрден тыс әдістермен жапырақ бейнесін жасауды түсіндіру <b>Жапсыру, сурет салу</b></p>	<p>дамыту (үлкен – кішкентай), заттарды осындай белгілеріне қарай топтау; заттарды табуға деген ынтасын тәрбиелеу. Шарты: Үлкен –кіші суреттерді сызық арқылы қосуды тапсырады <b>Математика негіздері.</b></p>
--	--	--	---	---	---

#### 4 жас ересек тобы

	<p>Бүгінгі күнімізді серуеннен бастап. Бақша ауласын аралап, күзгі табиғатты тамашалап бақылау. Ағаштардан түскен бұтақтар мен жапырақтар, дәндерді жинап топқа алып келуді жетілдіру. <b>(қоршаған ортамен танысу)</b> Балалармен бірге жанырақтарды бояу(<b>сурет салу</b>) Жапырақтардан безендіру заттарын жасап, топты безендіру.</p>	<p>Балаларға түрлі жемістер мен көкөністер араластырылып салынған себетті көрсету себеттегі жемістермен көкөністерді бөліп екі ыдысқа салу және оларды сипаттауды дамыту. «Дәмін татып біл» ойынын ойнату <b>(сөйлеуді дамыту)</b> Балаларға таңдау еркіндігін беру. Қалаған орталықтарына барып. Қалаған жеміс ,көкөніс суретін салуға және мүсіндеуге үйрету (<b>сурет салу, (мүсіндеу)</b>)</p>	<p>«Күз туралы ертегі»айтып. Балалардан күз туралы ертегі мазмұны бойынша сұрақтарға жауап беруді дамыту. <b>(сөйлеуді дамыту)</b> <b>«Күз» тақпағын жаттату</b> (Қабдікәрім Ыдырысов) Күзім-ау, күзім-ау Мінезің бұзық ау, Жаңбырың сікіреп, Келгенің қызық-ау. <b>(көркем әдебиет)</b> Күзгі жаңбыр суретін салуға ынтасын дайындау. Күзгі жемістерді салатын табақты мүсіндеуді үйрету(<b>сурет салу, мүсіндеу</b>)</p>	<p>Күздегі құстар мен жануарлардың тіршілігімен таныстыру. Бақша ауласына құстарды бақылау, олар жайлы. Өздері не білетін айтқызу. Құстарға жем, су беру. <b>(қоршаған ортамен таныстыру)</b> Құстардың суретін пішіндерден құрап жапсыру (<b>жапсыру</b>) Құрастыру материалдарынан өкстарға үйшік жасау. <b>(құрастыру)</b></p>	<p>Күзде жануарлар не істейді, адамдар не істейді сұрау. Тіршіліктеріндегі айырмашылықтарды айта білуін қалыптастыру. <b>(сөйлеуді дамыту)</b> Бақша күтушісінің пайдаланатын құралдарын таныстыру. <b>(қоршаған ортамен таныстыру)</b> Балалардың қалауы бойынша кітап көруге, бақша күтушісінің құрал саймандарын мүсіндеп жасауға үйрету <b>(мүсіндеу)</b></p>
--	--	--	--	---	---

	(жапсыру)				Кітапқа қамқорлық таныту. <b>бір тұтас тәрбие</b>
<b>Серуенге дайындық</b>	Көрсету бойынша киімдерін киюді, қимыл белсенділігіне жағымды эмоциялық қарым-қатынас білдіруді, бұрын игерген қимылдарды өздігінен орындауды жетілдіру. Киім шкафтарын тануды қалыптастыру <b>(өзіне-өзі қызмет ету дағдылары, ұсақ моториканы дамыту)</b>				
<b>Серуен</b>	<b>Күзгі көріністі бақылау.</b> <b>Мақсаты:</b> Күз ерекшеліктерін айыра білуге ; күннің салқындауы, жаңбырдың жиі жаууы, жапырақтардың сарғаюы, адамдардың жылы киінуі туралы түсінік қалыптастыру.	<b>Күзгі көріністі бақылау.</b> <b>Мақсаты:</b> Ағаштарға, ағаш жапырақтарына назар аударту. Күз ерекшеліктерін айыра білуге ; күннің салқындауы, жаңбырдың жиі жаууы, жапырақтардың сарғаюы, адамдардың жылы киінуі туралы түсінік қалыптастыру.	<b>Қимылдық ойын:</b> «Жүгіріп өтуге үлгер». <b>Мақсаты:</b> Ептілікке, шапшаңдыққа , батылдыққа тәрбиелеу, тез секіруге үйрету.	<b>Еңбек: Ойын алаңы.</b> <b>Мақсаты:</b> Ойын алаңындағы ағаш бұтақтарын жинау. Балаларды еңбексүйгіштікке баулу. Өз аландарын таза ұстауға үйрету.	<b>Күзгі жапырақтарды бақылау.</b> күннің салқындауы, жаңбырдың жиі жаууы, жапырақтардың сарғаюы, адамдардың жылы киінуі туралы түсінік қалыптастыру. Сарғайған жапырақтарды жинау.
<b>Серуеннен оралу</b>	Топқа оралу кезінде қатарға тұруды дағдыландыру. Асықпай педагогтің артынан жүру, жұптасып жүруді үйрету. Өз шкафтарын тану дағдысын қалыптастыру. Топта киетін аяқ киімдерін өз бетінше ауыстырып, киюін үйрету. <b>(дербес қимыл әрекеті).</b>				
<b>Түскі ас</b>	Түскі ас алдында гигиеналық шараларды орындау : қолды дұрыс жуу, өз орамалының орнын білу, қолды дұрыс сүрту, орамалды ілу көркем сөз қолдану, мысалы «Сылдырлайды мөлдір су, мөлдір суға қолыңды жу» Балаларды үстел басында дұрыс отыру, үстелге қойылған ыдыстар мен заттарды таныстыруды жалғастыру <b>(мәдени-гигиеналық дағдылар, өзіне-өзі қызмет ету, кезекшілердің еңбек әрекеті)</b> Суды, тамақты, энергияны үнемді тұтыну» - табиғи ресурстарға ұқыпты қарауды қалыптастыру <b>Бір тұтас тәрбие</b>				
<b>Күндізгі ұйқы</b>	Киім түймелерін, сырмаларын өздігінше ағытуды қалыптастыру. Киімдерін ұқыпты орындыққа іліп (немесе арнайы сөреге) қоюды үйрету. Өз төсек орнын тауып жатуды үйрету. Балалардың тыныш ұйықтауы үшін жайы баяу музыка тыңдау. Бесік жырын айтып беру <b>(өзіне-өзі қызмет ету дағдылары, ірі және ұсақ моториканы дамыту)</b> Балалардың тыныш ұйықтауы үшін жайы баяу музыка тыңдау. <b>(Музыка)</b>				
<b>Біртіндеп ұйқыданояту, сауықтыру шаралары</b>	<i>Төсектен тұрып, түйіршекті және жұмсақ жолақшалармен жүруді дағдыландыру. <b>(дене жаттығулар мен белсенділігі)</b></i> Киімдерін реттілікпен өздігінен киіну. Түймелерін қадау, сырмаларын сыру, аяқ киімдерін дұрыс киюді үйрету. <b>(өзіне-өзі қызмет ету дағдылары, ірі және ұсақ моториканы дамыту)</b> Қолдарын жуу, құрғатып сүрту, сүлгіні өз орнына іліп қоюды үйрету. <b>(мәдени-гигиеналық дағдылар).</b>				
<b>Бесін ас</b>	Ересектің бақылауымен бетін, қолдарын ластанған кезде және тамақтың алдында өз бетінше жуу, беті мен қолын жеке орамалмен құрғатып сүрту, ересектің көмегімен өзін ретке келтіруін қалыптастыру. Өз орнын тауып отыру. Үстел басында қарапайым мінез-құлық дағдыларын қалыптастыру: нанды үгітпеу, тамақты ауызды жауып шайнау, ауызды тамаққа толтырып сөйлемеу. Тамақтанып				

	болғаннан кейін алғыс айтуды <b>үйрету (мәдени-гигиеналық дағдылар, өзіне-өзі қызмет ету)</b> Суды, тамақты, энергияны үнемді тұтыну» - табиғи ресурстарға ұқыпты қарауды қалыптастыру <b>Бір тұтас тәрбие</b>				
<b>Балалардың дербес әрекеті(баяу қимылды ойындар, үстел үсті ойындары, бейнелеу әрекеті, кітаптар қарау және тағы басқа әрекеттер)</b>	«Сен жасыр, біз табамыз» балалар көзін жұмып отырады. Бір ойыншы шығып жеміс, көкөністердің муляждары салынған табақтан біреуін алып, артына жасырады. Ойыншы сол жемісті,көкөністің атын айтпай сипаттайды. Жасырған жемісті, көкөністі дұрыс тапқан бала ойынды жалғастырады. Сөйлеуді дамыту	Дидактикалық ойын:«Не қайда тұр?» Кеңістік ұғымдарын қалыптастыру (сол жақ, оң жақ, ортасында), сөйлегенде осы терминдерді дұрыс қолдануға баулу. Сол жаққа қарай орналасқан және оң жаққа қарай орналасқан жемістерді табу, атау Математика негіздері	Дидактикалық ойын: «Киіндіреміз»Киім туралы тусінік беру, жыл мезгілдерінің өзгерістеріне байланысты киімдерді сараптай білуді үйрету; Маусымдық өзгерістеріне сәйкес киімдерді таңдау дағдыларын қалыптастыру; Жыл мезгілдеріне байланысты карточкаларды пайдаланып, қай киімді қай мезгілге сәйкес кию керектігін айтады Сөйлеуді дамыту,қоршаған ортамен таныстыру.	Дидактикалық ойын: «Жеміс бағына саяхат» Жемістер туралы білімдерін естеріне түсіріп, жемістер бақта өсетіндіктерін ұғындыру; Күз сыйы және бақ деген сөздерге сөздік жұмысын жүргізу арқылы есте сақтау қабілеттерін дамыту; Өсімдіктерге сүйіспеншілікпен және қамқорлықпен қарауға тәрбиелеу. Шарты: Бақтағы ағаш суретіне жемістерді атай отырып орналастыру. Сөйлеуді дамыту	«Жемістер алма, алмұрт»Дайын пішіндерді қағаз бетіне жабыстырады. Жапсыру Дидактикалық ойын: «Артында – алдында» Мақсаты: Заттардың өзіне тікелей жақынкеңістікте орналасқан бағытын ажырату (алдында – артында) түсініктерін қалыптастыру;
<b>Балалармен жеке жұмыс</b>	Сабина мен тең және тең емес заттар тобын салыстырып ажыратуға машықтандыру.	Айдинаны бір-бірімен, ересектермен сөйлесуді үйрету.	Жангерей мен өсімдіктерді және жануарларды мүсіндеуді машықтандыру.	Асенефа мен тұратын қаласы мен ауылы туралы айтуға үйрету.	Сабинамен тірі және өлі табиғат заттары мен құбылыстарына қызығушылығын үйрету.
<b>Серуенге дайындық</b>	Киініп-шешіну кезінде киімдерін белгілі тәртіппен киюге және шешуге жаттықтыру. Киіміндегі ұқыпсыздықты байқап, оны өз бетінше немесе ересектердің көмегімен жоюға, қол орамалды пайдалануға үйретуді жалғастыру. Қатармен жұптасып жүруді, қатарды бұзбауды үйрету. Таза ауада қандай ойындар ойнайтынын балалармен жоспарлау. <b>(сөйлеуді дамыту, өзіне-өзі қызмет ету дағдылары, ірі және ұсақ моториканы дамыту).</b>				
<b>Серуен</b>	<b>Құстарды бақылау</b> <b>Мақсаты:</b> Күзгі құстардың өмірі жайлы түсінік беру. <b>(қоршаған ортамен танысу-әлеуметтік</b>	<b>Ағаштардан желмен ұшып түсіп жатқан жапырақтарды бақылау.</b> <b>Мақсаты:</b> Жапырақтардың	<b>Құмдағы іздерді бақылау</b> <b>Мақсаты:</b> Учаскелердегі құмдағы іздердің кімнің ізі екенін айыра білуге үйрету. Өз іздерін бір-бірімен салыстыру.	<b>Жерге түскен жапырақтарды бақылау.</b> <b>Мақсаты:</b> Балаларға жапырақтар неліктен жерге түскендігі туралы айту. Олардың түстерін	<b>Күз мезгілінде желді бақылау</b> <b>Мақсаты:</b> Күз мезгіліндегі желдің салқын болатынын айту. Өңгімелесу арқылы

	<p><b>қызмет)</b>  <b>Көркем сөз:</b> «Суық торғай» (С. Қалиев)  Торғай-торғай тоңдың ба,  Қарап қойып жай ғана,  Тұра алмайсың орнында?  Жем іздейсің айнала.  Бір қонасың, бір ұшып,  Үйге кірші, торғайым,  Отырасың бүрісіп.  Мен аяздан қорғаймын  <i>(көркем әдебиет-коммуникативті қызмет)</i>  <b>Еңбек:</b> Құстарға жем шашу.  <b>Мақсаты:</b> Құстарға қамқор болуға тәрбиелеу. (еңбек әрекеті)  <b>Балалармен жеке жұмыс:</b> балаларға өздері білетін құстар туралы тақпақтар айтқызу.  <b>Қимылды ойын.</b> «Ақ қоян»  <i>(дене қозғалысы)</i>  Еркін ойын</p>	<p>ағаштардан қалай түскенін бақылап, әдемі жапырақтардың айналаға қалай сән беріп тұрғанын әңгімелету.  <i>(қоршаған ортамен танысу-әлеуметтік қызмет)</i>  <b>Еңбек:</b> Шашылған жапырақтар қалдықтарын жинау.  <b>Мақсаты:</b> еңбекке баулу. <i>(еңбек қызметі)</i>  <b>Көркем сөз:</b> Ертегі оқып беру  «Ағаштар ұйықтайма?»  <i>(көркем әдебиет-әлеуметтік қызмет)</i>  <b>Қимылды ойын.</b>  К-№4 «Қасқырлар мен лақтар»  <i>(дене қозғалысы)</i>  Еңбек әрекеті</p>	<p><i>(қоршаған ортамен танысу-әлеуметтік қызмет)</i>  <b>Еңбек:</b> Құм салғыштағы құмды күрекшелерімен көтеру.  <b>Мақсаты:</b> еңбексүйгіштікке тәрбиелеу. <i>(еңбек қызметі)</i>  <b>Жұмбақ:</b>  Жиып-теріп болатын,  Қамбаға астық толатын,  Қызыл қырман ойнайтын,  Қай мезгіл деп ойлайсың?  <i>(Күз)</i>  <i>(көркем әдебиет-коммуникативті қызмет)</i>  Жеке жұмыс: «Күз» тақпағын қайталап айту  <b>Қимылды ойын.</b>  «Жапалақтар»  <i>(дене қозғалысы)</i>  Еркін ойын</p>	<p>атауға үйрету.  <i>(қоршаған ортамен танысу-әлеуметтік қызмет)</i>  <b>Еңбек:</b> Құм салғыштың ішіне түскен жапырақтарды тазалау.  <b>Мақсаты:</b> тазалыққа тәрбиелеу. <i>(еңбек қызметі)</i>  <b>Балалармен жеке жұмыс:</b>  Балаларға жұмбақ жасыру.  Жазда тұрып жоғары,  Күзде жерге қонады  <i>(жапырақ)</i>  Аспай піскен,  Қайнамай піскен <i>(жеміс)</i>  Жер бетінде шашы бар  Жер астында басы бар  <i>(сәбіз)</i>  <i>(көркем әдебиет, қоршаған ортамен танысу-коммуникативті, әлеуметтік қызмет)</i>  <b>Қимылды ойын.</b>  «Күн мен жаңбыр»  <i>(дене қозғалысы)</i>  Еркін ойын</p>	<p>балалардың тілін дамыту.  <i>(қоршаған ортамен танысу-әлеуметтік қызмет)</i>  <b>Еңбек:</b> Учаскедегі шашылған қағаздарды жинау.  <b>Мақсаты:</b> тазалыққа, ұйымшылдыққа тәрбиелеу. <i>(еңбек қызметі)</i>  <b>Көркем сөз:</b> Тақпақ оқу  «Желді күн» (Ж. Смақов)  Гу-гу,гу-гу шықты  Желдеттіде бұлт қуды  Жел соққан соң  Жел тіпті  Жын соққандай  жұлқынды  <i>(көркем әдебиет, қоршаған ортамен танысу-коммуникативті, әлеуметтік қызмет)</i>  <b>Қимылды ойын.</b>  «Күн мен түн»  <i>(дене қозғалысы)</i>  Еркін ойын</p>
<b>Серуеннен оралу</b>	<p>Топқа оралу кезінде жылдам қатарға тұруды дағдыландыру. Асықпай бір-бірін итермей жүруді үйрету. Топта киетін аяқ киімдерін өз бетінше ауыстырып, киюін қалыптастыру. Жұмбақтар шешу, өлеңдер, әндер жаңылтпаштар, санамақтар және т.б. жаттау  <i>(көркем әрекет, дербес ойын әрекеті).</i></p>				
<b>Балалардың үйге қайтуы</b>	<p>Ата-аналарға кеңес үйде ойын бұрышын ұйымдастыру.</p>	<p>Психолог кеңесі. (Жеке балаларға)</p>	<p>Балалар отбасында өздері не істей алатындары туралы әңгімелесу.</p>	<p>Кеңес: Бала өміріндегі ойыншықтың маңызы.</p>	<p>Сәтті демалыс тілеу</p>

## Тәрбиелеу - білім беру процесінің циклограммасы

**Білім беру ұйымы:** «Балдаурен» шағын орталығы

**Топ:** аралас (ортаңғы және ересек ) топ

**Балалардың жасы:** 3 - 4 жас

**Жоспардың құрылу кезеңі:** 07.10. - 11.10.2024 ж.

Күн тәртібі	Дүйсенбі 07.10.2024ж	Сейсенбі 08.10.2024ж	Сәрсенбі 09.10.2024ж	Бейсенбі 10.10.2024ж	Жұма 11.10.2024ж
<b>Балаларды қабылдау</b>	Көңілді смайликтермен қарсы алу Күй сүйемелдеуі, <b>күй күмбірі</b>	Күйдің сүйемелдеуімен қарсы алу Күй сүйемелдеуі, <b>күй күмбірі</b>	Көтеріңкі көңіл күймен қарсы алу Күй сүйемелдеуі, <b>күй күмбірі</b>	Достық эстафетасы арқылы қарсы алу Күй сүйемелдеуі, <b>күй күмбірі</b>	Көңілді күн әнімен қарсы алу Күй сүйемелдеуі, <b>күй күмбірі</b>
<b>Ата-аналармен әңгімелесу, кеңес беру</b>	Баланың топтағы көңіл-күйі жайлы әңгіме	Баланың денсаулығы жайлы әңгіме	Баланың басқа балалармен қарым –қатынасы жайлы әңгіме	Топтық іс-шаралар мен меркелер жайлы әңгіме	Баланың көңіл күйі туралы әңгімелесу
<b>Балалардың дербес әрекеті(баяу қимылды ойындар, үстел үсті ойындары, бейнелеу әрекеті, кітаптар қарау және тағы басқа әрекеттер)</b>	«Хан талапай ойыны» Жіліктен шыққан сүйек, Ойнаймыз біз шертіп. Бәрімізге таңсық Аты оның – асық. <b>бір тұтас тәрбие</b>	Қазақтың сәндік қолданбалы өнер бұйымдарын атауға үйрету. Ұлттық ою-өрнек элементтерін пайдаланып,сырмақтың үстіне оюды жиектеп бастырып бояту. <b>бір тұтас тәрбие</b>	Қол жуу кезіндегі қауіпсіздік жайлы әңгіме, <b>қауіпсіздік әрекеті</b>	Жеңіл Мақал мәтелдер жаттату,мағынасын түсіндіру, <b>бір тұтас тәрбие</b>	«Еңбегі адал жас өрен» жобасы «Жас метеоролог» экологиялық бағытта танымдық жобаға дайындық <b>Бір тұтас тәрбие,эколгиялық мәдениет</b>
<b>Таңертенгі жаттығу</b>	<b>Қазан айына арналған таңертенгі жаттығулар кешені ( (Жалпы дамытушы жаттығулар, қимыл белсенділігі, ойын әрекеті).</b> <b>Әнұран орындау</b>				
<b>Таңғы ас</b>	Таңғы ас алдында қолдарын сумен сабындап жуу мәдениетін қалыптастыру. Жеңдерін өз бетімен түру, жуыну кезінде киімді суламау, жуыну кезінде суды шашыратпау білігін бекіту. <b>Өз орнын тауып отыру.</b> Үстел басында қарапайым мінез-құлық дағдыларын қалыптастыру: нанды үгітпеу, тамақты ауызды жауып шайнау, ауызды тамаққа толтырып сөйлемей. Тамақтанып болғаннан кейін алғыс айтуды үйрету ( <b>мәдени-гигиеналық дағдылар, өзіне-өзі қызмет ету, кезекшілердің еңбек әрекеті</b> ) Суды, тамақты, энергияны үнемді тұтыну» - табиғи ресурстарға ұқыпты қарауды қалыптастыру <b>Бір тұтас тәрбие</b>				

<b>Ұйымдастырылған іс-әрекетке дайындық</b>	Құрастырған құрылыспен сюжетті ойыншықтарды қолданып ойнату. <b>Құрастыру</b>	Сөздік қорды заттардың сапасы мен қасиеттерін білдіретін, заттарды жалпы белгілері бойынша жалпылаушы сөздермен байыту. <b>Сөйлеуді дамыту</b>	Кесектерді алақандарының арасында домалату, есу, жаю тәсілдері арқылы заттарды мүсіндеу (ыдыстар, ойыншықтар). <b>Мүсіндеу</b>	Балаларда жақсы және жаман әрекеттер, қылықтар туралы қарапайым түсініктерді дамыту, жақсы және жаман әрекеттерді дұрыс бағалау тәжірибесін қалыптастыру <b>Қоршаған ортамен таныстыру</b>	«Жолдағы жағдайлар» ойыны (балалар мен ата-аналар слайдтағы жағдаяттарды қарастырып, жол ережесін бұзу бар ма, жоқ па деп жауап береді). <b>Сөйлеуді дамыту, қауіпсіздік іс әрекеті</b>
<b>3 жас ортаңғы топ</b>					
<b>Білім беру ұйымының кестесі бойынша ұйымдастырылған іс-әрекет</b>	<b>Дене шынықтыру</b> Белгілі бір тапсырмаларды орындау арқылы еркін жүру және жүгіру дағдыларын қалыптастыру: сапта бір-бірлеп, бірінің артынан бірі, тізені жоғары көтеріп жүру, тізені жоғары көтеріп жүру аралықты сақтай отырып, бағытты өзгертіп қол мен аяқ қозғалыстарын үйлестіру.	<b>Музыка</b> Дыбыстаудың бірыңғай күшімен бірдей қарқында ән салуды жетілдіру. Ән айту дағдыларын дамытуға ықпал ету	<b>Дене шынықтыру</b> Белгілі бір тапсырмаларды орындау арқылы жүгіру дағдыларын қалыптастыру: Сапта бір-бірлеп, бірінің артынан бірі, аяқтың ұшымен, қол мен аяқ қозғалыстарын үйлестіру, аралықты сақтай отырып, бағытты өзгертіп, шеңбер бойлап жүгіру.	<b>Қазақ тілі</b> Артикуляциялық және дыбыстық аппаратты, сөйлеу кезінде тыныс алуды, естуді дамыту	<b>Дене шынықтыру</b> Екі аяқтап басты затқа тигізе отырып, жоғары қарай 2-3 метр қашықтықта алға қарай жылжи отырып секіру, тұрған жерінен ұзындыққа секіру.
<b>4 жас ересек тобы</b>					
	<b>Дене шынықтыру</b> аяқтың сыртқы қырымен жүру; тізені жоғары көтеріп жүргізу; 10 метрге дейінгі қашықтықта заттардың арасымен тура бағыт бойынша, көлбеу тақтай бойымен төрттағандап еңбектеу;	<b>Музыка</b> марш сипатын ырғақты жүріспен беру, музыканың қимылдық сипатына қарай жеңіл, ырғақты жүгіруді орындауды үйрету	<b>Дене шынықтыру</b> Таныс, бұрын үйренген жаттығуларды және қимылдарды музыкамен сүйемелдеу арқылы орындау	<b>Музыка</b> Таныс әндерді орындауда балаларға арналған музыкалық аспап ағаш қасықтарды қолдану, қарапайым әуендерді орындауын ұйымдастыру <b>Қазақ тілі</b> Артикуляциялық және дауыс аппаратын,	<b>Дене шынықтыру</b> Қимылды ойындарға қызығушылықты дамыту. Таныс ойындарды ұйымдастыруда бастамашылдық, дербестік танытуға баулу. Ойындарда физикалық қасиеттерді



<p>2–3 метр қашықтыққа алға ұмтылып қос аяқпен секіру; заттардың арасымен құрсауларды бір-біріне домалату; арқанның бойымен тепе-теңдікті сақтап жүру; бір-бірінің жанына сапқа тұру.</p>			<p>сөйлеуде тыныс алуды, фонематикалық естуді, анық және қалыпты қарқынмен сөйлей білуді дамыту. Қазақ тіліне тән ө, қ, ү, ұ, і, ғ дыбыстарын жеке, сөз ішінде анық айтуға баулу.</p>	<p>(жылдамдық, күш, шыдамдылық, икемділік, ептілік) дамыту.</p>
<p><b>3 жас ортаңғы топ</b></p>				
<p>Құстар сөйлей ала ма? Олар қалай сөйлеседі? Олар қалай тамақтанады? Олар қайда өмір сүреді? Балалардың ойларын тыңдау. <b>(көркем әдебиет)</b> Біз қамқоршы баламыз, Құстарға ұя саламыз. Жемдерін беріп қыс бойы, Көмекші бала боламыз. Өлен айтып, ән шырқап, Құстарға дос боламыз. тақпақтарды жатқа айту<b>(сөйлеуді дамыту)</b></p>	<p>Үй құстар мен дала құстары туралы фильм тамашалу. Суреттер қарау. Әңгімелеу. <b>(көркем әдебиет)</b> Балалардың қалауы бойынша дәстүрден тыс әдіспен құстардың суретін салу, ермексаздан ұжымдық жұмыс арқылы бейнесін жасау және геометриялық пішіндер арқылы жапсыру. <b>(сурет салу, жапсыру, мүсіндеу)</b></p>	<p>Қағаз парағын көлемді пішіндерге қайта келтіру, қағазды кесекке, орамдарға, ілмекке айналдыра білу дағдыларын бекіту арқылы құстың бейнесін құрастыру <b>(құрастыру)</b> Таныс ертегілердің мазмұнын айтуда мазмұнның жүйелілігін сақтауға, диалогтік сөйлеуге, кейіпкерлердің мінезін сипаттауға үйрету <b>(көркем әдебиет)</b></p>	<p>Сурет бойынша құстар туралы әңгіме, үлгі бойынша әңгіме құрастыру. <b>(көркем әдебиет және сөйлеуді дамыту)</b> Біз қамқоршы баламыз, Құстарға ұя саламыз. Жемдерін беріп қыс бойы, Көмекші бала боламыз. Өлен айтып, ән шырқап, Құстарға дос боламыз. тақпақты жатқа айту Құстардың үйшіктерін биіктігі және жуандығы бойынша бірдей және екі түрлі үйшіктерді салыстыру <b>(математика негіздері)</b></p>	<p>Құстардың ән салғанын тыңдау. Дыбысына қарай қай құс екенін анықтау. Орманда ма әлде қалада өмір сүреді ма зерттеу. Қала мен орманның айырмашылықтарын білу<b>(қоршаған ортамен танысу)</b> <b>Экологиялық мәдениет</b> Балаларды тақпақтар мен өлеңдерді түсініп, есте сақтауға, өлеңнің мазмұнына өз көзқарасын білдіруге үйрету Біз қамқоршы баламыз, Құстарға ұя саламыз. Жемдерін беріп қыс бойы, Көмекші бала боламыз. <b>(көркем әдебиет)</b></p>
<p>4 жас ересек тобы</p>				

	<p>Балалардан үйдегі және көшедегі қауіпсіздік туралы не білетіндерін сұрау, қауіпсіздік ережелерімен таныстыру</p> <p><b>Қоршаған ортамен танысу</b></p> <p>«Бағдаршам» өлеңі Әдібай Табылдиев Мақсаты: Ересектердің сөзін тыңдайды және өлеңді түсінеді.</p> <p><b>Сөйлеуді дамыту</b></p> <p>«Бағдаршам» ойыны <b>Мақсаты:</b> Сызықтарды, дақтарды, бояуларды ретімен қолдана біледі</p> <p><b>Сурет салу</b></p> <p>Әр түрлі түстегі, пішіндегі бөлшектерді сәйкестендіріп бағдаршам құрастырады.</p> <p><b>Құрастыру</b></p>	<p>Машина» өлеңі Ә.Табылдиевтың Мақсаты: Қысқа өлеңді саналы эмоционалды түрде жатқа айтады.</p> <p><b>Көркем әдебиет</b></p> <p>«Бағдаршам» ойыны Мақсаты: Заттарды бір қатарға, реті бойынша бір бағытта солдан, оңға қарай орналастырады.</p> <p><b>Математика негіздері</b></p> <p><b>«Бағдаршам»</b> Мақсаты: Желімді қылқаламға жағып пішіндерді жабыстырады</p> <p><b>Жапсыру, бір тұтас тәрбие</b></p>	<p>Ойын: «Айсұлу адасып кетті» (тілдің дыбысталу мәдениеті) Мақсаты: Тілдік қарым - қатынас мәдениетін дұрыс қолданады.</p> <p><b>Сөйлеуді дамыту</b></p> <p>«Қала жолдары» ойыны Мақсаты: Түзу, көлденең, тік, толқын тәрізді сызықтарды жүргізеді.</p> <p><b>Сурет салу</b></p> <p>«Ауладағы қауіпсіздік» Мақсаты: Табиғатта өзін ұстай білу ережелерімен таныстыру</p> <p><b>Қоршаған ортамен таныстыру, қауіпсіздік әрекеті</b></p>	<p>Әр көліктерді түстеріне қарай жинақтап орналастыру</p> <p><b>Математика негіздері</b></p> <p>Жол белгілерімен, жол қиылысындағы жолдар туралы әңгімелесу</p> <p><b>Қоршаған ортамен танысу</b></p> <p>Бағдаршам көздерін ретімен орналастыру ойыны, <b>Сөйлеуді дамыту</b></p> <p>Ұзын және қысқа жолдарды ажырату</p> <p><b>Математика негіздері</b></p> <p>Иә немесе жоқ ойыны (Балалар жауап береді)</p> <p>А) Балалар көлік жүретін жолда доп ойнай ала ма? Ә) Қызыл шам жолдан өтуге мүмкіндік бере ме? С) Жолды зебрамен кесіп өте аламыз ба? Д) Жолдан қара мысық жүгіріп өтсе, оның артынан тас лақтыра аласың ба? д) Жолды кесіп өткенде жан-жағына қарау керек пе? Е) Біз көліктермен велосипедпен жүреміз бе?</p> <p><b>Көркем әдебиет</b></p>	<p>Сұрақтар ілмегі Жүргіншілер қай жолмен жүру керек?</p> <p>- Жиек жолмен жүреміз.</p> <p>- Жиек жол болмағанда ше?</p> <p>- Жер асты жолымен.</p> <p>- Жолдың қай жағымен жүру керек? Оң қол жақпен жүреміз.</p> <p>- Қоғамдық көліктерге қай жерден отырамыз? - Аялдамадан отырамыз.</p> <p><b>Қоршаған ортамен таныстыру</b></p> <p>Ойын: «Белгілерді жинап, ата» (пазлар, балалар жол белгілерінің қиылған кескіндерін бүктеп, атайды <b>Құрастыру</b>)</p>
<b>Серуенге дайындық</b>	<p>Көрсету бойынша киімдерін киюді, қимыл белсенділігіне жағымды эмоциялық қарым-қатынас білдіруді, бұрын игерген қимылдарды өздігінен орындауды жетілдіру. Киім шкафтарын тануды қалыптастыру (<b>өзіне-өзі қызмет ету дағдылары, ұсақ моториканы дамыту</b>)</p>				
<b>Серуен</b>	Күзгі ауа-райындағы	Күзгі ағаштардың	Саябақты бақылау	«Тұманды бақылау»	«Күзгі желдің бағытын»

	<p>өзгерістерді бақылау.  <b>Мақсаты:</b>Балаларға күз мезгілі туралы әңгімелеу. Күзгі ауа-райын жазғы ауа-райымен салыстыру, күздегі өзгерістерді айтқызу.  (сөйлеуді дамыту, қоршаған ортамен таныстыру-коммуникативті, әлеуметтік қызмет)  <b>Еңбек:</b> Құм салғыштың айналасындағы құмдарды жинату.  <b>Мақсаты:</b> еңбекке баулу.  <i>(еңбек әрекеті)</i>  <b>Көркем сөз:</b>  Жел тынымсыз гуілдеп, Болып кетті тым бұзық. Шуылдайды тал терек, Жапырағын жұлғызып.  <i>(сөйлеуді дамыту, көркем әдебиет)</i>  <b>Қимылдыойын:</b>  «Аңшылар»  <i>(дене қозғалысы)</i>  Еркін ойын</p>	<p>жапырақтарының түстерін бақылауға үйрету.  <b>Мақсаты:</b> Күзгі жапырақтар туралы әңгімелер айту, түстерін айтқызу.  <i>(сөйлеуді дамыту, қоршаған ортамен таныстыру, математика негіздері-коммуникативті, әлеуметтік, танымдық қызмет)</i>  <b>Еңбек:</b> Гербарий жасауға жапырақтар жинау.  <b>Мақсаты:</b>Балаларға гербарий жасауды үйрету.  <i>(еңбек әрекеті)</i>  <b>Көркем әдебиет:</b>  «Күзгі жапырақтар» (Қ. Шарғытбаев)  Алтын, сары, қызыл, көк,  Алуан-алуан жапырақ.  Күзгі бақта күлімдеп,  Көз тартады атырап.  <i>(сөйлеуді дамыту, көркем әдебиет)</i>  <b>Қимылды ойын:</b>  «Қоян»  <i>(дене қозғалысы)</i>  Еркін ойын</p>	<p><b>Мақсаты:</b> Адамдардың саябаққа не себепті келетіні жайында айту.  <b>(сөйлеуді дамыту, қоршаған ортамен таныстыру-коммуникативті, әлеуметтік қызмет)</b>  <b>Еңбек:</b>саябақтағы әр түрлі ағаштардың жапырақтарын жинау.  <b>Мақсаты:</b>Әр ағаштың жапырағын ажыратуға үйрету.  <i>(еңбек әрекеті)</i>  <b>Балалармен жеке жұмыс:</b>  Күз туралы білетін тақпақтарын айтқызу.  <i>(сөйлеуді дамыту)</i>  <b>Қимылды ойын:</b>  «Поезд»  <i>(дене қозғалысы)</i>  Еркін ойын</p>	<p><b>Мақсаты:</b> Табиғат құбылыстарын атау.Соның ішінде бүгінгі ауа-райының өзгерісі тұманды бақылату. Ашық және тұманды күннің ерекшеліктерін салыстыру.  <b>Еңбек:</b> Жапырақтардан әртүрлі бейнелер құрастырту.  <b>Мақсаты:</b> жапырақтан әр түрлі бейнелер құрастыра білуге тәрбиелеу.  <i>(еңбек әрекеті)</i>  <b>Балалармен жеке жұмыс:</b> Танысқан дыбыстар бойынша сөздер ойлату.  <i>(сөйлеуді дамыту)</i>  <b>Қимылды ойын:</b>  «Торғайлар мен автомобиль»  <i>(дене қозғалысы)</i>  Еркін ойын</p>	<p>бақылау»  <b>Мақсаты:</b> Балаларға желдің қай бағытта соғып тұрғанын,қандай леп арқылы соғып тұрғаны жөнінде жалпы түсінік беру.  Балалардың ойлау, есте сақтау, көру қабілеттерін арттыру.  <b>Еңбек:</b> Балаларға желдің бағытымен ұшқан күзгі жапырақтарды жинату.  <b>Мақсаты:</b> еңбексүйгіштікке тәрбиелеу.  <i>(еңбек әрекеті)</i>  <b>Көркем сөз:</b>  Көк майса,көрікті, Алқаптағы көк егін. Бұл күндері киіпті, Сары жібек көйлегін, Жел тынымсыз гуілдеп, Болып кетті тым бұзық. Шуылдайды тал, терек, Жапырағын жұлғызып.  <i>(сөйлеуді дамыту, көркем әдебиет)</i>  <b>Қимылды ойын:</b>  «Аттар»  <i>(дене қозғалысы)</i>  Еркін ойын</p>
<p><b>Серуеннен оралу</b></p>	<p>Топқа оралу кезінде қатарға тұруды дағдыландыру. Асықпай педагогтің артынан жүру, жұптасып жүруді үйрету. Өз шкафтарын тану дағдысын қалыптастыру. Топта киетін аяқ киімдерін өз бетінше ауыстырып, киюін үйрету. <b>(дербес қимыл әрекеті).</b></p>				

<p><b>Түскі ас</b></p>	<p>Түскі ас алдында гигиеналық шараларды орындау : қолды дұрыс жуу, өз орамалының орнын білу, қолды дұрыс сүрту, орамалды ілу көркем сөз қолдану, мысалы «Сылдырлайды мөлдір су, мөлдір суға қолыңды жу»  Балаларды үстел басында дұрыс отыру, үстелге қойылған ыдыстар мен заттарды таныстыруды жалғастыру (<b>мәдени-гигиеналық дағдылар, өзіне-өзі қызмет ету, кезекшілердің еңбек әрекеті</b>) Суды, тамақты, энергияны үнемді тұтыну» - табиғи ресурстарға ұқыпты қарауды қалыптастыру <b>Бір тұтас тәрбие</b></p>				
<p><b>Күндізгі ұйқы</b></p>	<p>Киім түймелерін, сырмаларын өздігінше ағытуды қалыптастыру. Киімдерін ұқыпты орындыққа іліп (немесе арнайы сөреге) қоюды үйрету. Өз төсек орнын тауып жатуды үйрету.  Балалардың тыныш ұйықтауы үшін жайы баяу музыка тыңдау. Бесік жырын айтып беру (<b>өзіне-өзі қызмет ету дағдылары, ірі және ұсақ моториканы дамыту</b>)  Балалардың тыныш ұйықтауы үшін жайы баяу музыка тыңдау. (<b>Музыка</b>)</p>				
<p><b>Біртіндеп ұйқыданояту, сауықтыру шаралары</b></p>	<p><i>Төсектен тұрып, түйіршекті және жұмсақ жолақшалармен жүруді дағдыландыру. (дене жаттығулар мен белсенділігі)</i>  Киімдерін реттілікпен өздігінен киіну. Түймелерін қадау, сырмаларын сыру, аяқ киімдерін дұрыс киюді үйрету. (<b>өзіне-өзі қызмет ету дағдылары, ірі және ұсақ моториканы дамыту</b>)  Қолдарын жуу, құрғатып сүрту, сүлгіні өз орнына іліп қоюды үйрету. (<b>мәдени-гигиеналық дағдылар</b>).</p>				
<p><b>Бесін ас</b></p>	<p>Ересектің бақылауымен бетін, қолдарын ластанған кезде және тамақтың алдында өз бетінше жуу, беті мен қолын жеке орамалмен құрғатып сүрту, ересектің көмегімен өзін ретке келтіруін қалыптастыру.Өз орнын тауып отыру. Үстел басында қарапайым мінез-құлық дағдыларын қалыптастыру: нанды үгітпеу, тамақты ауызды жауып шайнау, ауызды тамаққа толтырып сөйлемеу. Тамақтанып болғаннан кейін алғыс айтуды үйрету (<b>мәдени-гигиеналық дағдылар, өзіне-өзі қызмет ету</b>) Суды, тамақты, энергияны үнемді тұтыну» - табиғи ресурстарға ұқыпты қарауды қалыптастыру <b>Бір тұтас тәрбие</b></p>				
<p><b>Балалардың дербес әрекеті(баяу қимылды ойындар, үстел үсті ойындары, бейнелеу әрекеті, кітаптар қарау және тағы басқа әрекеттер)</b></p>	<p>ертегі кейіпкерлері кұстарды бейнелеуге машықтандыру. Еремексазды қолдану дағдыларын пысықтау арқылы аққуды мүсіндеу, желімді пайдалануды жетілдіру <b>сурет салу, мүсіндеу, жапсыру)</b></p>	<p>Кұстардың күзгі және қысқы тіршілігі туралы түсінік беру. (<b>қоршаған ортамен танысу</b>)  Кұрылыс материалдарынан құстарға ұя жасау. (<b>құрастыру</b>)</p>	<p>Ұлттық ойыншықтар туралы білімдерін кеңейту, халық шығармашылығының желісі бойынша бейнелер жасау. . (<b>мүсіндеу</b>)  Кұс қанат оюын таныстыру  Кұс қанат оюын жабыстыру (<b>жапсыру</b>). <b>Бір тұтас тәрбие</b></p>	<p>Геометриялық пішіндерден ою-өрнектерді және жолақтағы өсімдік өрнектерін халықтық өнер түрлері бойынша бірізділігін ескере отырып құрастыру дағдыларын қалыптастыру. Қарлығаш оюын жапсыру(<b>жапсыру</b>)<b>Бір тұтас тәрбие</b>  Балалардың қалауы бойынша құстарға ұяның суретін салу немесе еремексаздан жасау (<b>сурет салу, мүсіндеу</b>)</p>	<p>геометриялық пішіндерді қиып балапан жапсыру, гуашпен аққуды бояу(<b>сурет салу, жапсыру, мүсіндеу</b>)  Кұстарға үйшік геометриялық пішіндерден жасау,салыстыру (<b>математика негіздері</b>)</p>

<b>Балалармен жеке жұмыс</b>	Инжумен тілдегі дыбыстарды дұрыс айта білуін және зейін қойып тындауын жетілдіру.	Сабинамен сөйлеу қарқынын өзгерте білуге үйрету: баяу сөйлеу. -суреттер бойынша таныс шығармаларды тануға, сұрақтарға жауап беруге үйрету	Жангерейді сөздерде дауысты (а, ә, е, о, ұ) және кейбір дауыссыз (п-б, к-қ, т-д, ж-ш, с-з) дыбыстарды анық айта білуін қалыптастыру.	Асенефа мен екі тең немесе тең емес заттар тобын салыстыра білу, бір топтағы заттарды екінші топтағы заттарға беттестіру және тұстастыру тәсілдерін пайдалануды үйрету.	Фатима мен Сан. "Көп", "біреу", "бір-бірден", "бір де біреуі жоқ" ұғымдарын ажырату дағдыларын жетілдіру.
<b>Серуенге дайындық</b>	Киініп-шешіну кезінде киімдерін белгілі тәртіппен киюге және шешуге жаттықтыру. Киіміндегі ұқыпсыздықты байқап, оны өз бетінше немесе ересектердің көмегімен жоюға, қол орамалды пайдалануға үйретуді жалғастыру. Қатармен жұптасып жүруді, қатарды бұзбауды үйрету. Таза ауада қандай ойындар ойнайтынын балалармен жоспарлау. <b>(сөйлеуді дамыту, өзіне-өзі қызмет ету дағдылары, ірі және ұсақ моториканы дамыту).</b>				
<b>Серуен</b>	Доппен ойындар. Қимылды ойын: «Шарды ұста»  Дене шынықтыру, Құрастыру	Менің ойыншықтарым Балаларды ойыншықтың түрлерін таниды, ойыншықты әдемі жинауды біледі. Дене шынықтыру, Құрастыру	«Менің үйім қайда?» Мақсаты: Балалар су мекендеушілері туралы біледі, оларды сөзбен айтып жеткізе алады. <i>Сөйлеуді дамыту, көркем әдебиет</i>	«Дайын бол» Мақсаты: Балалар шеңбермен жүре алады. Берілген сөзді іс-қимылмен көрсете біледі. Мысалы: қоян – секіреді, құс – ұшады т.с.с <i>Сөйлеуді дамыту, Көркем әдебиет</i>	<i>Қимылды ойын</i> «Тәй-тәй» Пирамидалармен ойын Дене шынықтыру, Құрастыру
<b>Серуеннен оралу</b>	Топқа оралу кезінде жылдам қатарға тұруды дағдыландыру. Асықпай бір-бірін итермей жүруді үйрету. Топта киетін аяқ киімдерін өз бетінше ауыстырып, киюін қалыптастыру. Жұмбақтар шешу, өлеңдер, әндер жаңылтпаштар, санамақтар және т.б. жаттау <b>(көркем әрекет, дербес ойын әрекеті).</b>				
<b>Балалардың үйге қайтуы</b>	Балалардың жылы киінуі туралы кеңес беру.	Құстар туралы не білетіндерін сұрауды ұсыну.	Қарлығаш әнін бірге орындауға кеңес беру.	Тауықтар мен балапандар ойынын үйде ойнауға ұсыну	Апта бойы не үйренгенін сұрау, әңгімелесу.

## Тәрбиелеу - білім беру процесінің циклограммасы

**Білім беру ұйымы:** «Балдаурен» шағын орталығы

**Топ:** аралас (ортаңғы және ересек ) топ

**Балалардың жасы:** 3 - 4 жас

**Жоспардың құрылу кезеңі:** 14.10. - 18.10.2024 ж.

Күн тәртібі	Дүйсенбі 14.10.2024ж	Сейсенбі 15.10.2024ж	Сәрсенбі 16.10.2024ж	Бейсенбі 17.10.2024ж	Жұма 18.10.2024ж
<b>Балаларды қабылдау</b>	Балаларды қоңыраумен қарсы алу. Сылдыратып қоңырауын соғып кіріп, келесі балаға береді	Сиқырлы сөздермен қарсы алу (көйлегің қандай әдемі т.б)	Достық эстафетасы арқылы қарсы алу	Көңілді күн әнімен қарсы алу	Қонаққа келген қуыршақпен қарсы алу
<b>Ата-аналармен әңгімелесу, кеңес беру</b>	Баланың бақшаға бейімделуі жайлы әңгіме	Баланың денсаулығы жайлы әңгіме	Баланың басқа балалармен қарым –қатынасы жайлы әңгіме	Топтық іс-шаралар мен меркелер жайлы әңгіме	Баланың көңіл күйі туралы әңгімелесу
<b>Балалардың дербес әрекеті(баяу қимылды ойындар, үстел үсті ойындары, бейнелеу әрекеті, кітаптар қарау және тағы басқа әрекеттер)</b>	түрлі-түсті біркелкі дөңгелектер жасап, жіпке тізіп моншақ құрастыру. Желіммен, қайшымен жұмыс жасау кезінде қауіпсіздік ережелерін түсіндіру. <b>бір тұтас тәрбие</b>	Балабақшадағы қауіпсіздік жайлы видеоролик көрсету, <b>қауіпсіздік әрекеті</b>	Күз табиғатын тауып көрсету. Ерекшеліктерін айтқызып пысықтау. <b>Қоршаған ортамен танысу, экологиялық мәдениет</b>	Бүгін көрген мультфильмі жайында әңгімелесу. Сюжеттерін сомдап ойнату (сөйлеуді дамыту) <b>Коммуникативтік дағдылар</b>	Қ/о «Үрпек төбет». Таңғы табиғатты тамашалау. <b>Әлеуметтік дағдылар</b>
<b>Таңертеңгі жаттығу</b>	<b>Қазан айына арналған таңертеңгі жаттығулар кешені ( Жалпы дамытушы жаттығулар, қимыл белсенділігі, ойын әрекеті). Әнұран орындау</b>				
<b>Таңғы ас</b>	Таңғы ас алдында қолдарын сумен сабындап жуу мәдениетін қалыптастыру. Жендерін өз бетімен түру, жуыну кезінде киімді суламау, жуыну кезінде суды шашыратпау білігін бекіту. Өз орнын тауып отыру. Үстел басында қарапайым мінез-құлық дағдыларын қалыптастыру: нанды үгітпеу, тамақты ауызды жауып шайнау, ауызды тамаққа толтырып сөйлемей. Тамақтанып болғаннан кейін алғыс айтуды үйрету ( <b>мәдени-гигиеналық дағдылар, өзіне-өзі қызмет ету, кезекшілердің еңбек әрекеті</b> ) Суды, тамақты, энергияны үнемді тұтыну» - табиғи ресурстарға ұқыпты қарауды қалыптастыру <b>Бір тұтас тәрбие</b>				
<b>Ұйымдастырылған іс-әрекетке</b>	Зат есімдерді жекеше, көпше түрде, етістіктерді	Бірнеше бөліктерді қосу, қысу, біріктіру арқылы	Қазақ халқының ұлттық ыдыс-аяқтарымен,	Өлшемдері қарама-қарсы және бірдей заттарды	Түрлі сипаттағы әндердің мазмұны мен

<b>дайындық</b>	келер және өткен шақта қолдану. <b>Сөйлеуді дамыту</b>	өсімдіктерді және жануарларды мүсіндеу дағдыларын қалыптастыру <b>Мүсіндеу</b>	тұрмыстық заттарымен таныстыру. Ұнаған дайын заттардың пішіндерін қазақ оюларының қарапайым элементтерімен безендіру. Заттардың пішіні мен олардың түсі туралы білімді бекіту. <b>Жапсыру</b>	салыстыру, заттарды салыстыруда шаманың берілген белгісі бойынша (ұзындығы, ені, биіктігі, жалпы шамасы бойынша) бір затты екінші затпен беттестіру <b>Математика негіздері</b>	көңіл күйін қабылдай білуді қалыптастыру; әннің мазмұнын түсіну <b>музыка</b>
<b>Білім беру ұйымының кестесі бойынша ұйымдастырылған іс-әрекет</b>	<b>3 жас ортаңғы топ</b>				
	<b>Дене шынықтыру</b> Бір-бірінен 1,5–2 метр арақашықтықта отырып, аяқты алшақ ұстаған қалпында допты домалату, допты екі қолымен көкірек тұсынан кері, екі қолмен жоғары, бастан асыра, жоғарыға, еденге (жерге) қарай төмен лақтыру.	<b>Музыка</b> Бірінің артынан бірі жүру барысында би ырғағын, музыканың би сипатын игеру; әуенмен бірге би қозғалыстарының қарапайым элементтерін орындау;	<b>Дене шынықтыру</b> Тура бағытта 4–6 метр арақашықтықта, "жыланша еңбектеу, арасы алшақтанған заттар арасымен, еденге қойылған тақта бетімен еңбектеу. Тепе-теңдікті сақтай отырып, бір-бірінен 10 см қашықтықта орналасқан тақтай бойымен жүру, еңгіс тақта бойымен (20-30 см) жүру дағдыларын қалыптастыру;	<b>Қазақ тілі</b> Ауызекі сөйлеуде түрлі балалар әрекеттерінде қоршаған орта заттары мен табиғат нысандарының атауларын өздігінен қолдануды қалыптастыру.	<b>Дене шынықтыру</b> Сапқа бір-бірден тұру. шеңберге шағын топтармен және барлық топпен қайта тұру дағдыларын қалыптастыру (тәрбиешінің көмегімен, бағдар бойынша).
	<b>4 жас ересек тобы</b>				
	<b>Дене шынықтыру</b> Қолды алға, екі жаққа, жоғары көтеріп тұрған қалыпта алға еңкейіп қолдарын арқасына апару; саусақтарын бүгіп, қолдарын айналдыра қимылдауды орындау. Екі қол белде, кезекпен екі жаққа бұрылғанда екі қолды екі жаққа жайып жіберу. Екі қол белде	<b>Музыка</b> музыканың кіріспесін ажырату, содан кейін қимылды бастау, музыканың сипатына сәйкес қимылдарды ауыстыруды меңгерту	<b>Дене шынықтыру</b> Отырған және тізерлеп тұрған күйі допты өз айналасында домалату.	<b>Музыка</b> Балаларды мәнерлеп ән айтуға үйрету, әнді созып, қимылдармен үйлестіріп айтуды қалыптастыру (республика бірінші октава шегінде).  <b>Қазақ тілі</b> Қоршаған ортадағы заттар мен өсімдіктердің, жануарлардың, құстардың, табиғат құбылыстарының,	<b>Дене шынықтыру</b> Екі қол белде, екі қолды алдыңғы жақ пен екі артқы жақпен екі қатарынан (4–5 рет) жүрелеп отыру; Отырып аяқтың ұшын созу, табанды бұғу.

<p>оңға, солға иілу, еңкею, шалқаю; алға еңкею, қолдың ұшын аяқтың ұшына жеткізу.</p>				<p>тұрмыстық заттардың атауларын білдіретін сөздерді түсіну және атау дағдыларын қалыптастыру.</p>	
<p><b>3 жас ортаңғы топ</b></p>					
<p><b>(сөйлеуді дамыту)</b> Үй жануарлары және олардың төлдерінің атауларын білдіретін сөздерді, сөздердің түрлі тәсілдермен жасалуын үйрету. Жануарлар туралы не білетінін, сурет бойынша әңгімелеу <b>(математика негіздері)</b> Топтағы жануарларды санау, көлемі бойынша салыстыру.</p>	<p><b>(көркем әдебиет және сөйлеуді дамыту)</b> «Мақта қызбен мысық» ертегісін айтып беру. Түрлі эмоцияларды білдіру үшін интонациямен дыбыстау. <b>(математика негіздері)</b> Мысықты құрастыру үшін геометриялық пішіндерді тану және атау, пішіндерді зерттеу дағдыларын қалыптастыру.</p>	<p><b>(математика негіздері)</b> Жануарлардың дене бөліктері қандай пішінге ұқсайды атау. Дөңгелек, төртбұрыш, үшбұрыш пішіндерді тану және атау <b>(музыка)</b> Аю әнін айту</p>	<p><b>(сөйлеуді дамыту)</b> «Менің сүйікті жануарым» тақырыбында әңгімелесу. зат есімдерді жекеше және көпше түрде қолдану <b>(сурет салу)</b> «Ботакөз», «тышқан» ізі қазақ оюларының, элементтердің пішінін, реттілігін, олардың арасындағы қашықтықты ескере отырып, жазықтықта оюларды орналастыру</p>	<p><b>(сөйлеуді дамыту)</b> Үй жануарларының пайдасы. Олардың беретін өнімдері туралы ақпарат беру, балалардың ойларын тыңдау. <b>(қоршаған ортамен танысу)</b> Сүт өнімдерін зерттеу. Айран, сүт, құрт, йогурт, ірімшік және т.б. өнімдердің дәмін көру. Әр түрлі зерттеу әрекеттері. Сүттен айран жасау және т.б әрекеттер баллаардың ұсынысы бойынша</p>	
<p><b>4 жас ересек тобы</b></p>					
<p>Видео материал көру Орман дегеніміз не? «орманда кімдер мекендейді?» сұрағына балалардың жауап беруін жетілдіру. Ересектердің сөзін тыңдау және түсіну <b>(сөйлеуді дамыту)</b> салынған жануарларды</p>	<p>Суреттерді, заттарды қарастыруда, тірі және өлі табиғат нысандарын бақылау кезінде байланыстырып сөйлеу; Орманда қандай құстар мекендейді? Кітаптар арқылы тану, атау. Олардың ерекеше белгілерін есте сақтау.</p>	<p>Балаларға жапырақтар салынған себетті көрсету. Бұл жапырақтар орман ағаштарынан түскен жапырақтар. Мен сендер үшін жинап алып келдім. Мына суреттерге қараңдар. Бұл суретте шырша, қайың, үйеңкі ағаштары бейнеленген.</p>	<p>Саңырауқұлақпен жидектер атауларын атауда дыбыстарды дұрыс айтып, байланыстыра сөйлеуін үйрету. Тақпақ жаттау Қорбандаған аюдың Құлпынайы көп екен. Теріп - теріп аламыз, Қалтамызға саламыз.</p>	<p>Тапсырмалары бар қораптарды көрсету. Ойнап көреміз бе? деп «артығын тап» айдарында тапсырмаларды орындату. Жануарлар, ағаштар, құстар және саңырауқұлақ пен жидектер суреттері</p>	



	<p>түстерін дұрыс таңдап бояу. <b>(Сурет салу)</b></p> <p>Құрылыс заттарынан жануарларға үйшік құрастыру <b>(Құрастыру)</b></p>	<p>Тақпақ жаттау. Тоқылдақтар тоқылдап Ешбір тыным көрмейді Ағашты қанша тессе де, Жұмысы бір өнбейді. <b>(сөйлеуді дамыту және көркем әдебиет)</b></p>	<p>Жапырақтарына назар аударып, сәйкесінше қойындар. Атауларын атап, қандай белгілері бар әңгімелейік. Тербеледі ағаштар, Алдымен жел еседі. Кіп-кішкентай балалар, Үп-үлкен боп өседі. Тақпақ жаттау. <b>(сөйлеуді дамыту және көркем әдебиет)</b> <b>Сергіту сәті</b> «Ұзан құлақ сұр қоян.»</p>	<p><b>(сөйлеуді дамыту және көркем әдебиет)</b></p> <p>Жидектердің суретін таңдауы бойынша салу <b>(Сурет салу)</b></p>	<p>арқылы жеке жұмыстар. <b>(математика негіздері)</b></p> <p>дәстүрден тыс сурет салу (саусақтарымен және алақандарымен, түрлі- түсті бояулармен) дағдыларын қалыптастыру. Еркін тақырыпта шығармашылық жұмыс <b>(Сурет салу)</b></p>
<b>Серуенге дайындық</b>	<p>Көрсету бойынша киімдерін киюді, қимыл белсенділігіне жағымды эмоциялық қарым-қатынас білдіруді, бұрын игерген қимылдарды өздігінен орындауды жетілдіру. Киім шкафтарын тануды қалыптастыру <b>(өзіне-өзі қызмет ету дағдылары, ұсақ моториканы дамыту)</b></p>				
<b>Серуен</b>	<p>«Қоңыр күзді бақылау, салыстыру» <b>Мақсаты:</b> Қоңыр күзгі табиғатты бақылау, алғашқы күзбен салыстыру, ерекшеліктерін сұрау, қоңыр күзде күннің суық болатынын, жапырақтар түсіп бітік тек қоңыр түсті болатынын айту. Ағаштар жапырақтарынан ажырап, жапырақтардың да күз айларында түстерін өзгертіп тұратынын айтып түсіндіру.</p>	<p>«Күзгі құстардың тіршілігін бақылау» <b>Мақсаты:</b> Балаларға құстардың күзгі тіршілігін бақылату. Олардың іс-әрекеттері туралы әңгімелеу. Құстардың атын атап, еске сақтау қабілеттерін, тілдерін дамыту. <b>(сөйлеуді дамыту, қоршаған ортамен таныстыру)</b> <b>Еңбек:</b> Құстарға жем беру. <b>Мақсаты:</b> құстарға қамқор болуға тәрбиелеу. <b>(еңбек әрекеті)</b></p>	<p>«Солып қалған гүлдерді бақылау» <b>Мақсаты:</b> Балаларды күз мезгілінің ерекшеліктерімен таныстырып өтіп, балабақша ауласындағы күзгі гүлдерге назар аударту. Жазғы гүлдер мен күзгі гүлдердің ерекшеліктері, айырмашылықтары туралы түсінік беру. <b>(сөйлеуді дамыту, қоршаған ортамен танысу)</b> <b>Еңбек:</b> Қурап қалған гүлдердің тұқымдарын жинау. <b>(еңбек әрекеті)</b></p>	<p>«Алтын күзді бақылау» <b>Мақсаты:</b> Күз туралы білімдерін тиянақтау. Байланыстырып сөйлеулерін, тілін, көркемдік талғамдарын дамыту. Күз мезгілінің сұлулығын бағалап, көре білуге тәрбиелеу. <b>(сөйлеуді дамыту, қоршаған ортамен танысу)</b> <b>Еңбек:</b> Жапырақтар жинау. <b>Мақсаты:</b> еңбекке баулу. <b>(еңбек әрекеті)</b> Көркем сөз: «Алтын күз» Ғ.Қайырбеков Алтын, алтын, сары</p>	<p>Жаңбырды бақылау. <b>Мақсаты:</b> балалардың жаңбыр туралы түсінігін бекіту. <b>(сөйлеуді дамыту, қоршаған ортамен танысу)</b> <b>Еңбек:</b> Аула сыпырушының еңбегін бақылау, көмек беру. <b>Мақсаты:</b> аула сыпырушының еңбегін бағалай білуге тәрбиелеу. <b>(еңбек әрекеті)</b>  <b>Көркем сөз:</b> Жаңбыр жаумай тоқтай тұр</p>

	<p><i>(сөйлеуді дамыту, қоршаған ортамен таныстыру)</i>  <b>Еңбек:</b>  Құмсалғыштағы құмды күрекшелермен көтеріп, қопсыту.  <b>Мақсаты:</b>  ұқыптылыққа, жинақылыққа тәрбиелеу.  <i>(еңбек әрекеті)</i>  <b>Балалармен жеке жұмыс:</b> Күз мезгіліне байланысты көркем сөз жаттату.  <i>(сөйлеуді дамыту, көркем әдебиет )</i>  <b>Қим. ойын:</b> «Құстар мен мысық»  Еркін ойын  <i>(дене қозғалысы)</i></p>	<p><b>Көркем сөз:</b>  С.Сейфуллиннің «Бозторғай» өлеңін оқу.  Міне торғай  Үйін қорғай  Жер бауырлап  зырлайды  Шырқап биік  Күнге күйіп  Қалмай, сайрап  жырлайды.  <i>(сөйлеуді дамыту, көркем әдебиет )</i>  <b>Қим. ойын:</b>  «Құстардың ұшып келуі»  Еркін ойын  <i>(дене қозғалысы)</i></p>	<p><b>Көркем сөз:</b>  Арасында гүлдің,  Ойнап бүгін жүрдім.  Қызыл, жасыл, сары,  Әп-әдемі бәрі.  <i>(сөйлеуді дамыту, көркем әдебиет )</i>  <b>Қим. ойын:</b>  «Қарғалар»  Еркін ойын  <i>(дене қозғалысы)</i></p>	<p>алтын  Алтын күзде нұр жатыр  Біз бақшаға баратын  Алақай ау күн жақын  Сары ала тон жамылған  Күз атамыз секілді  Қойны толы дәмді нан  Тәттісі көп не түрлі.  <b>Қим. ойын:</b>  «Көжектер»  Еркін ойын  <i>(дене қозғалысы)</i></p>	<p>Дабылыңды соқпай тұр  Үйге жетіп алайын  Тереземнен қарайын  Моншағымды бір-бірлеп  Үйде отырып санайын.  <i>(сөйлеуді дамыту, көркем әдебиет )</i>  <b>Қимылды ойын.</b>  «Қоймадағы тышқандар»  Еркін ойын  <i>(дене қозғалысы)</i></p>
<b>Серуеннен оралу</b>	<p>Топқа оралу кезінде қатарға тұруды дағдыландыру. Асықпай педагогтің артынан жүру, жұптасып жүруді үйрету. Өз шкафтарын тану дағдысын қалыптастыру. Топта киетін аяқ киімдерін өз бетінше ауыстырып, киюін үйрету. <b>(дербес қимыл әрекеті).</b></p>				
<b>Түскі ас</b>	<p>Түскі ас алдында гигиеналық шараларды орындау : қолды дұрыс жуу, өз орамалының орнын білу, қолды дұрыс сүрту, орамалды ілу көркем сөз қолдану, мысалы «Сылдырлайды мөлдір су, мөлдір суға қолыңды жу»  Балаларды үстел басында дұрыс отыру, үстелге қойылған ыдыстар мен заттарды таныстыруды жалғастыру <b>(мәдени-гигиеналық дағдылар, өзіне-өзі қызмет ету, кезекшілердің еңбек әрекеті)</b></p>				
<b>Күндізгі ұйқы</b>	<p>Киім түймелерін, сырмаларын өздігінше ағытуды қалыптастыру. Киімдерін ұқыпты орындыққа іліп (немесе арнайы сөреге) қоюды үйрету. Өз төсек орнын тауып жатуды үйрету.  Балалардың тыныш ұйықтауы үшін жайы баяу музыка тыңдау. Бесік жырын айтып беру <b>(өзіне-өзі қызмет ету дағдылары, ірі және ұсақ моториканы дамыту)</b>  Балалардың тыныш ұйықтауы үшін жайы баяу музыка тыңдау. <b>(Музыка)</b></p>				
<b>Біртіндеп ұйқыданояту, сауықтыру шаралары</b>	<p><i>Төсектен тұрып, түйірішекті және жұмсақ жолақшалармен жүруді дағдыландыру. (дене жаттығулар мен белсенділігі)</i>  Киімдерін реттілікпен өздігінен киіну. Түймелерін қадау, сырмаларын сыру, аяқ киімдерін дұрыс киюді үйрету. <b>(өзіне-өзі қызмет ету дағдылары, ірі және ұсақ моториканы дамыту)</b>  Қолдарын жуу, құрғатып сүрту, сүлгіні өз орнына іліп қоюды үйрету. <b>(мәдени-гигиеналық дағдылар).</b></p>				

<b>Бесін ас</b>	Ересектің бақылауымен бетін, қолдарын ластанған кезде және тамақтың алдында өз бетінше жуу, беті мен қолын жеке орамалмен құрғатып сүрту, ересектің көмегімен өзін ретке келтіруін қалыптастыру. Өз орнын тауып отыру. Үстел басында қарапайым мінез-құлық дағдыларын қалыптастыру: нанды үгітпеу, тамақты ауызды жауып шайнау, ауызды тамаққа толтырып сөйлемеу. Тамақтанып болғаннан кейін алғыс айтуды <b>үйрету (мәдени-гигиеналық дағдылар, өзіне-өзі қызмет ету)</b>				
<b>Балалардың дербес әрекеті(баяу қимылды ойындар, үстел үсті ойындары, бейнелеу әрекеті, кітаптар қарау және тағы басқа әрекеттер)</b>	Мысық әнін айту. «Торғай» тв. Видеосы  Еркін ойындар	Футбол - берілген бағытта допты домалату. Допты аяқтарымен бір-біріне домалату; <b>(дене шынықтыру)</b>	Ермексазбен еркін әрекеттер. <b>(мүсіндеу)</b>  Еркін ойындар	«Үш торай» ертегісін оқып беру. Әдебиет кейіпкерлердің әрекеттерін адамгершілік нормалары мен түсініктері тұрғысынан бағалау <b>(көркем әдебиет)</b>  Еркін ойындар	Ермексазбен еркін әрекеттер. <b>(мүсіндеу)</b>  Еркін ойындар
<b>Балалармен жеке жұмыс</b>	Жануарлар туралы не білетінін балалардан сұрауын ұсыну.	Мысық туралы қосымша ақпарат беруді ұсыну	Ыстық елдердің жануарлары туралы балалаларға айтып беруін сұрау	Үш торай ертегісін сахналауды үйде қайталау.	Зерттеу арқылы не үйренгенін сұрауға кеңес беру.
<b>Серуенге дайындық</b>	Киініп-шешіну кезінде киімдерін белгілі тәртіппен киюге және шешуге жаттықтыру. Киіміндегі ұқыпсыздықты байқап, оны өз бетінше немесе ересектердің көмегімен жоюға, қол орамалды пайдалануға үйретуді жалғастыру. Қатармен жұптасып жүруді, қатарды бұзбауды үйрету. Таза ауада қандай ойындар ойнайтынын балалармен жоспарлау. <b>(сөйлеуді дамыту, өзіне-өзі қызмет ету дағдылары, ірі және ұсақ моториканы дамыту).</b>				
<b>Серуен</b>	Ертегідегі ғимараттарды құрастыру материалдарынан құрастыру. <b>(Құрастыру)</b> Қимылды ойындар. «Ұшты ұшты» Еркін ойындар.	Балабақша ауласындағы табиғатты, табиғи құбылыстарды ертегідегі табиғатпен салыстыру. <b>(Қоршаған ортамен таныстыру)</b>	Қимылды ойындар. <b>ұста»</b> <b>Ойын мақсаты:</b> Балаларды шапшаңдылыққа, ептілікке, қырағылыққа баулу, ойын әрекеті арқылы татулыққа, белсенділікке тәрбиелеу.	Айналасындағы заттарға қамқорлық таныту. <b>(Қоршаған ортамен таныстыру)</b> Қимылды ойындар. «Арқан тарту» Еркін ойындар.	Кейіпкерлердің айтқан сөздерін, іс әрекеттерін қайталап кейіптену. Өздері жасаған сахнада ойнау. <b>(Көркем әдебиет)</b> Қимылды ойындар. «Асық ойыны» Еркін ойындар.
<b>Серуеннен оралу</b>	Топқа оралу кезінде жылдам қатарға тұруды дағдыландыру. Асықпай бір-бірін итермей жүруді үйрету. Топта киетін аяқ киімдерін өз бетінше ауыстырып, киюін қалыптастыру. Жұмбақтар шешу, өлеңдер, әндер жаңылтпаштар, санамақтар және т.б. жаттау <b>(көркем әрекет, дербес ойын әрекеті).</b>				

<b>Балалардың үйге қайтуы</b>	Жануарлар туралы не білетінін балалардан сұрауын ұсыну.	Мысық туралы қосымша ақпарат беруді ұсыну	Ыстық елдердің жануарлары туралы балаларға айтып беруін сұрау	Үш торай ертегісін сахналауды үйде қайталау.	Зерттеу арқылы не үйренгенін сұрауға кеңес беру.
-------------------------------	---	---	---	--	--

## Тәрбиелеу - білім беру процесінің циклограммасы

Білім беру ұйымы: «Балдаурен» шағын орталығы

Топ: аралас (ортаңғы және ересек ) топ

Балалардың жасы: 3 - 4 жас

Жоспардың құрылу кезеңі: 21.10. - 27.10.2024 ж.

Күн тәртібі	Дүйсенбі 21.10.2024ж	Сейсенбі 22.10.2024ж	Сәрсенбі 23.10.2024ж	Бейсенбі 24.10.2024ж	Жұма 25.10.2024ж
Балаларды қабылдау	Көңілді күн әнімен қарсы алу	Қонаққа келген қуыршақпен қарсы алу	Достық эстафетасы арқылы қарсы алу	Балаларды қоңыраумен қарсы алу. Сылдыратып қоңырауын соғып кіріп, келесі балаға береді	
Ата-аналармен әңгімелесу, кеңес беру	Баланың бақшаға бейімделуі жайлы әңгіме	Баланың денсаулығы жайлы әңгіме	Баланың басқа балалармен қарым –қатынасы жайлы әңгіме	Топтық іс-шаралар мен меркелер жайлы әңгіме	
Балалардың дербес әрекеті (баяу қимылды ойындар, үстел үсті ойындары, бейнелеу әрекеті, кітаптарқарау және тағы басқа әрекеттер)	«Ою - өрнектер» құрастыру. Шарты: Төрт бөлікке бөлінген оюдан бүтіндей ою шығару керек. Ол үшін тапсырманы орындау керек. <b>Бір тұтас тәрбие</b>	Қазақтың ұлттық ыдысы торсықты көрсету, пайдасын айтып беру. Үлгіге қарап ермексаздан түрлі тәсілдерді қолданып мүсіндеуі және кескішті пайдаланып , ою-өрнекпен әшекейлеуді үйрету. <b>Бір тұтас тәрбие</b>	Менің Қазастаным тақпақтар жаттату, есте сақтау қабілеті мен сөйлеу тілін дамыту, <b>бір тұтас тәрбие</b>	Еліміздің рәміздері жайлы видеоролик көрсету, <b>бір тұтас тәрбие</b>	
Таңертеңгі жаттығу	<b>Қазан айына арналған таңертеңгі жаттығулар кешені ( Жалпы дамытушы жаттығулар, қимыл белсенділігі, ойын әрекеті). Әнұран орындау</b>				
Таңғы ас	Таңғы ас алдында қолдарын сумен сабындап жуу мәдениетін қалыптастыру. Жеңдерін өз бетімен түру, жуыну кезінде киімді суламау, жуыну кезінде суды шашыратпау білігін бекіту. Өз орнын тауып отыру. Үстел басында қарапайым мінез-құлық дағдыларын қалыптастыру: нанды үгітпеу, тамақты ауызды жауып шайнау, ауызды тамаққа толтырып сөйлемеу. Тамақтанып болғаннан кейін алғыс айтуды үйрету ( <b>мәдени-гигиеналық дағдылар, өзіне-өзі қызмет ету, кезекшілердің еңбек әрекеті</b> ) Суды, тамақты, энергияны үнемді тұтыну» - табиғи ресурстарға ұқыпты қарауды қалыптастыру <b>Бір тұтас тәрбие</b>				
Ұйымдастырылған іс-әрекетке	Таңғы жиын. Балалар жаңалықтарымен	Топта балалар арасында достық қарым-қатынасты	Өнер орталығында сурет салу, суретті кітапшаларды	Табиғат бұрышындағы тірі объектілерге күтім	

<b>дайындық</b>	бөліседі, жақсы тілектер тілеу. «Кітап қайдан келеді?» тақырыбында әңгімелесі. Бірлескен жоспарларды, мәселелерді талқылау, қызығушылықтары бойынша әрекет түрін таңдау, ережелер туралы келісу және т. б. <b>сөйлеуді дамыту</b>	тәрбиелеу. Топта балалармен шағын ойын орталықтарында еркін ойындарды ұйымдастыру, үстел үсті ойындары (пазлдар, суретті карточкалар).	бояу, Құрастыру материалдарымен құрастыру ойындары, кітаптарды қарау, суреттері бойынша әңгімелесу	жасауға арналған құралдар туралы білімдерін қалыптастыру	
<b>Білім беру ұйымының кестесі бойынша ұйымдастырылған іс-әрекет</b>	<b>3 жас ортаңғы топ</b>				
	<b>Дене шынықтыру</b> Допты бір-біріне беру, аяқты өзіне қарай тарту, доға тәрізді дөңгелектеп иу, Отырған, жатқан қалыпта екі аяқты созу, түрегеліп тұрған қалыптан солға, оңға, алға қарай еңкею. Отырып, аяқтың ішкі қырымен құм салынған қапшықты алу, екі аяғымен секіру.	<b>Музыка</b> Балаларды музыкалық аспап сылдырмақпен таныстыру, оның дыбысталуымен таныстыру. Музыкалық аспапты ырғақпен қағып ойнаудың қарапайым дағдыларын меңгеруге ықпал ету.	<b>Дене шынықтыру</b> Көзбен бағдарлай отырып, ауызша нұсқаулармен ойын түріндегі жаттығуларды (жануарлардың қозғалысына еліктеу) педагогпен бірге орындауға үйрету. Жаттығуларды заттармен және заттарсыз орындау.	<b>Қазақ тілі</b> Жуан және жінішке түбір сөздерді ажырату, оларды көпше түрде қолдануға үйрету Ауызекі сөйлеудің қарапайым түрлерін меңгерту, балалардың өздеріне айтылған сөзді, пікірді түсінуін қалыптастыру	
	<b>4 жас ересек тобы</b>				
<b>Дене шынықтыру</b> аяқтың сыртқы қырымен жүру; тізені жоғары көтеріп жүргізу; 10 метрге дейінгі қашықтықта заттардың арасымен тура бағыт бойынша, көлбеу тақтай	<b>Музыка</b> Музыканы тыңдау мәдениетін сақтау (музыкалық шығармаларды алаңдамай соңына дейін тыңдау). Музыканың сипатын сезінуге үйрету, таныс шығармаларды білу,	<b>4 жас</b> <b>Дене шынықтыру</b> Таныс, бұрын үйренген жаттығуларды және қимылдарды музыкамен сүйемелдеу арқылы орындау	<b>4 жас</b> <b>Музыка</b> Таныс әндерді орындауда балаларға арналған музыкалық аспап ағаш қасықтарды қолдану, қарапайым әуендерді орындауын ұйымдастыру		

	<p>бойымен төрттағандап еңбектеу; 2–3 метр қашықтыққа алға ұмтылып қос аяқпен секіру; заттардың арасымен құрсауларды бір-біріне домалату; арқанның бойымен тепе-теңдікті сақтап жүру; бір-бірінің жанына сапқа тұру.</p>	<p>тыңдалған музыкадан алған әсерлері туралы әңгімелеуді жетілдіру</p>		<p><b>Қазақ тілі</b> өз бетінше ретімен қайталап айтуға, өзінің тәжірибесіне сүйеніп, суреттер бойынша әңгіме құрастыруға баулу.</p>	
<b>3 жас ортаңғы топ</b>					
	<p>Күзгі баққа серуен, бейнеролик қарау Күзгі бақпен таныстыру <b>Қоршаған ортамен танысу</b> Күзгі еңбек құралдарды түрлі пішіндегі және өзіне тән ерекшеліктерін ескере отырып, үлгісі мен елестетуі бойынша көлемін сақтап мүсіндеу. <b>(мүсіндеу)</b></p>	<p>Сөз және сөз ұйқастарына құрылған ойындарға қызығушылығын арттыру. «Кім жылдам» ойыны. Тәрбиеші сөз айтады. Балалар сөйлемге айналдырады. Мысалы – «Алма»-алма жедім немесе алма ол жеміс. <b>(сөйлеуді дамыту)</b></p>	<p>«Жақсылық пен жамандық» мультфильмін тамашалау. Әдеби кейіпкерлердің әрекеттеріне өзінің көзқарасын білдіру<b>(көркем әдебиет)</b>  Ертегі желісі бойынша ұжымдық сурет салу <b>(сурет салу).</b></p>	<p>Таңертең, күндіз, кеш, түн тәулік бөліктерін ажырату және атай білу дағдыларын қалыптастыру <b>(математика негіздері)</b> Сазбалшық ұстасына қонаққа бару. (немец фильм көру) Сазбалшықтан жасалатын құмыраны көру және жасау. <b>(мүсіндеу)</b></p>	
<b>4 жас ересек тобы</b>					
	<p>Дәрумен және оның пайдасымен таныстыру <b>(Қоршаған ортамен танысу, зерттеу әрекеті)</b> Дәрумендер туралы тақпақ жаттату <b>(Көркем</b></p>	<p>Екі қарама-қарсы және бірдей жемістер мен көкөністерді ұзындығы, ені, биіктігі мен жуандығы бойынша салыстырады.<b>Математика негіздері</b></p>	<p>Ойын заттың атын ата\Қоржынға салынған көкөністер мен жемістерді қолға алып, ащы қатты қышқыл, түсін, пішінін атау керек.<b>(Математика негіздері)</b></p>	<p>Жемістер мен көкөністерде қандай дәрумендер бар екені туралы әңгімелесу <b>(Сөйлеуді дамыту)</b> Тамақты ішсең күнде сен Белгілі бір мезгілде</p>	

	<p><b>әдебиет)</b> Алманың суретін салу, жабыстыру, құрастыру <b>(Сурет салу, жапсыру, құрастыру)</b></p>	<p>«Алтын дән» өлеңі <b>К.Ахметова</b> <b>Мақсаты:</b> Өлеңді асықпай мағанасына қарай дыбыстарды анық айтады. <b>(Көркем әдебиет)</b></p>	<p>Балаға ұнайтын жеміс немесе көкеністің суретін салу <b>(Сурет салу)</b> Ас адамның арқауы Дені саудың жаны сау мақал-мәтелдердің мағынасын түсіндіріп, сөйлеу тілдерін дамыту <b>(Сөйлеуді дамыту)</b></p>	<p>Таңертең, түсте, түстен соң Жатар алды кезінде, Балаларға тақпақ жаттау, уақытты бағдарлауға үйрету. <b>(Көркем әдебиет, математика негіздері)</b></p>	
<b>Серуенге дайындық</b>	<p>Көрсету бойынша киімдерін киюді, қимыл белсенділігіне жағымды эмоциялық қарым-қатынас білдіруді, бұрын игерген қимылдарды өздігінен орындауды жетілдіру. Киім шкафтарын тануды қалыптастыру <b>(өзіне-өзі қызмет ету дағдылары, ұсақ моториканы дамыту)</b></p>				
<b>Серуен</b>	<p><b>Ауа райын бақылау</b> Сұрақтар: Балалар қазір қай мезгіл? Оны қайдан білдіңдер? Адамдар қалай киініп жүр ? Далада ауа райы қандай? <b>Мақсаты:</b> балаларды күз мезгілімен таныстыру. Балаларды күз мезгілінде болатын өзгерістерді бақылауды үйрету. Ойлау қабілеттерін дамыту. Табиғатқа деген сүйіспеншіліктерін арттыру. <b>(Қоршаған ортамен таныстыру, Сөйлеуді дамыту)</b></p>	<p><b>Күн шуағын бақылау</b> Сұрақтар: Балалар күнге назар аударындаршы. - Күн бізге не береді. Күн шуағының түсі қандай? Қандай геометриялық пішінге ұқсайды? Адам өмірінде, өсімдіктер мен жануарлар дүниесінде күннің қандай маңызы бар? Күннің көзі бізге не үшін керек? <b>Мақсаты:</b> күн шуағы туралы мағұматтарын кеңейту. Балалардың ойлау, есте сақтау қабілеттерін дамыту. Табиғатқа деген қызығушылықтарын арттыру. <b>(Сөйлеуді дамыту, Дене шынықтыру)</b></p>	<p><b>Желді бақылау</b> Сұрақтар: - Балалар қазір қай мезгіл? - Оны қайдан білдіңдер? - Далада жел бар ма? Қандай жел соғып тұр? (жылы, салқын, суық, самал) Қай бағыттан соғып тұр? <b>Мақсаты:</b> балаларды жел күшін, бағытын анықтауға үйрету. Балалардың ойлау қабілеттерін дамыту. Көркем сөз Жұмбақ; Аяқсыз жетіп барады Қолсыз есік қағады (жел) <b>Еркін ойын: «Тышқан мен мысық»</b> <b>Мақсаты:</b> балалар ептілік, шапшаңдық танытады біледі. <b>(Дене шынықтыру, Қоршаған</b></p>	<p><b>Күнді бақылау</b> Күннің көзі жылу мен жарықтың негізгі көзі болатынын ұғындыру; күннің қозғалысымен шығуын қадағалауды жалғастыру, күннің ұзаруымен жылынуын белгілеу күн ұзын, күннің көзі ұзақ тұрады, жоғары көтерілсе ыстық болып, онан сайын ысиды. Күннің төгілуі, ылғалдар - өсімдіктің толқынды өсуімен, құрт-құмырсқалардың, құстардың пайда болуымен байланысты орната білу. <b>Жұмбақ:</b> Жұрттың бәрі оны сүйеді, Бірақ қарағысы келмейді. (Күн) <b>(Сөйлеуді дамыту, Қоршаған ортамен</b></p>	



			ортамен таныстыру)	таныстырумен таныстыру)	
<b>Серуеннен оралу</b>	Топқа оралу кезінде қатарға тұруды дағдыландыру. Асықпай педагогтің артынан жүру, жұптасып жүруді үйрету. Өз шкафтарын тану дағдысын қалыптастыру. Топта киетін аяқ киімдерін өз бетінше ауыстырып, киюін үйрету. <b>(дербес қимыл әрекеті).</b>				
<b>Түскі ас</b>	Түскі ас алдында гигиеналық шараларды орындау : қолды дұрыс жуу, өз орамалының орнын білу, қолды дұрыс сүрту, орамалды ілу көркем сөз қолдану, мысалы «Сылдырлайды мөлдір су, мөлдір суға қолыңды жу» Балаларды үстел басында дұрыс отыру, үстелге қойылған ыдыстар мен заттарды таныстыруды жалғастыру <b>(мәдени-гигиеналық дағдылар, өзіне-өзі қызмет ету, кезекшілердің еңбек әрекеті)</b> Суды, тамақты, энергияны үнемді тұтыну» - табиғи ресурстарға ұқыпты қарауды қалыптастыру <b>Бір тұтас тәрбие</b>				
<b>Күндізгі ұйқы</b>	Киім түймелерін, сырмаларын өздігінше ағытуды қалыптастыру. Киімдерін ұқыпты орындыққа іліп (немесе арнайы сөреге) қоюды үйрету. Өз төсек орнын тауып жатуды үйрету. Балалардың тыныш ұйықтауы үшін жайы баяу музыка тыңдау. Бесік жырын айтып беру <b>(өзіне-өзі қызмет ету дағдылары, ірі және ұсақ моториканы дамыту)</b> Балалардың тыныш ұйықтауы үшін жайы баяу музыка тыңдау. <b>(Музыка)</b>				
<b>Біртінді еп ұйқы анояту, сауықтыру шаралары</b>	<i>Төсектен тұрып, түйіршекті және жұмсақ жолақшалармен жүруді дағдыландыру. (дене жаттығулар мен белсенділігі)</i> Киімдерін реттілікпен өздігінен киіну. Түймелерін қадау, сырмаларын сыру, аяқ киімдерін дұрыс киюді үйрету. <b>(өзіне-өзі қызмет ету дағдылары, ірі және ұсақ моториканы дамыту)</b> Қолдарын жуу, құрғатып сүрту, сүлгіні өз орнына іліп қоюды үйрету. <b>(мәдени-гигиеналық дағдылар).</b>				
<b>Бесін ас</b>	Ересектің бақылауымен бетін, қолдарын ластанған кезде және тамақтың алдында өз бетінше жуу, беті мен қолын жеке орамалмен құрғатып сүрту, ересектің көмегімен өзін ретке келтіруін қалыптастыру.Өз орнын тауып отыру. Үстел басында қарапайым мінез-құлық дағдыларын қалыптастыру: нанды үгітпеу, тамақты ауызды жауып шайнау, ауызды тамаққа толтырып сөйлемеу. Тамақтанып болғаннан кейін алғыс айтуды <b>үйрету (мәдени-гигиеналық дағдылар, өзіне-өзі қызмет ету)</b>				
<b>Балалардың дербес әрекеті (баяу қимылды ойындар, үстел үсті ойындары, бейнелеу әрекеті, кітаптар қарау және тағы басқа әрекеттер)</b>	<b>(сөйлеуді дамыту)</b> Саусақ ойындарын ұйымдастыру. Балаларға таныс "куыршақты жүргізу" техникасын қолдана отырып, олардың қатысу ниеттерін дамыту. Таныс ертегі қойылымын жасату. <b>(құрастыру, мүсіндеу, сурет салу)</b> Балалардың дербес әрекеті құрастыру және шығармашылық жұмыстары	<b>(математика негіздері)</b> Өзінің дене бөліктерін бағдарлау және атау (бас, аяқтар, қолдар). Еңбек құралдарын оң қолымен солдан оңға қарай орналастыру <b>(көркем</b>	<b>(математика негіздері)</b> Топтағы гүлдерді санау, салыстыру, күтім жасау құралдарын салыстыру, санау <b>(мүсіндеу, жапсыру)</b> Топтағы гүлдердің мүсінін жасау және қағаздан жасау.	<b>(жапсыру)</b> Жапырақтармен композицияны құрастыру кезінде заттар мен нысандардың көлемі бойынша арақатынасын ескеру; <b>(сөйлеуді дамыту, көркем әдебиет)</b> Таныс ертегінің кейіпкерлерінің бейнелерін сомдауға	

		әдебиет) «Оп оңай! Еңбек бәрін жеңбек» тақырыбында фильм көру. Өз ойларын айтқызу. Топтағы тазалық жұмысын жоспарлап қатысу.		қажетті дауыс ырғағы және тілдің қарқынын қолдану дағдыларын қалыптастыру	
<b>Балалармен жеке жұмыс</b>	..... сөздерде дауысты (а, ә, е, о, ұ) және кейбір дауыссыз (п-б, к-қ, т-д, ж-ш, с-з) дыбыстарды анық айта білуін қалыптастыру.	..... құрылыс материалының негізгі бөлшектері, олардың бөлшектері туралы білімді қалыптастыру, оларды түсі, шамасы бойынша тануды үйрету.	..... бірнеше тік және көлденең сызықтардан заттарды салу (дуал, ағаш); -шаршының ортасына, бұрыштарына қазақ ою өрнектерін жапсыру	..... екіқарама-қарсы және бірдей заттарды ұзындығы, ені, биіктігі мен жуандығы бойынша салыстыра білуді бекіту.	
<b>Серуенге дайындық</b>	Киініп-шешіну кезінде киімдерін белгілі тәртіппен киюге және шешуге жаттықтыру. Киіміндегі ұқыпсыздықты байқап, оны өз бетінше немесе ересектердің көмегімен жоюға, қол орамалды пайдалануға үйретуді жалғастыру. Қатармен жұптасып жүруді, қатарды бұзбауды үйрету. Таза ауада қандай ойындар ойнайтынын балалармен жоспарлау. <b>(сөйлеуді дамыту, өзіне-өзі қызмет ету дағдылары, ірі және ұсақ моториканы дамыту).</b>				
<b>Серуен</b>	Ойын- жаттығу Шеңберге тұрайық, достарымызбен қол ұстасайық! Барлығымыз жақсы көңіл-күйде бір-бірімізге тілегімізді айтайық! Бір-бірімізге қарап күлкімізді сыйлайық! Қол алысып, қәне, біз, Достасайық бәріміз. Айтарым бар сендерге,	Демалуды қалыпқа келтіру Тыныс алу жаттығу. Қолға шарды аламыз, Қатты, қатты үрлейміз. Уф-ф-ф, Уф-ф-	«Сезім мүшелерінің қызметі». Балалардың сезім мүшелері, олардың атқаратын қызметі туралы түсініктерін кеңейту (кұлақ – естиді, әртүрлі дыбыстарды таниды;	«Көкөністер мен жемістер» Мақсаты: жемістер мен көкөністерді сипаттап айтуды, олардың пайдасы туралы біледі. Кұрал-жабдықтары: Жемістер мен көкөністердің суреттері	«

	Тез тұрындар шеңберге. Қандай жақсы бір тұру, Достарменен бір жүру! Қандай жақсы дос болу!	ф... Қатты үрленген шарым Жарылып қалды, пах. (Сөйлеуді дамыту)	мұрын – иісті сезіп, анықтайды; саусақтар – пішінді анықтайды; тіл – дәмді ажыратады, көз - көреді). <i>Сөйлеуді дамыту, көркем әдебиет</i>	(Қоршаған ортамен таныстыру, Көркем әдебиет)	
<b>Серуеннен оралу</b>	Топқа оралу кезінде жылдам қатарға тұруды дағдыландыру. Асықпай бір-бірін итермей жүруді үйрету. Топта киетін аяқ киімдерін өз бетінше ауыстырып, киюін қалыптастыру. Жұмбақтар шешу, өлеңдер, әндер жаңылтпаштар, санамақтар және т.б. жаттау ( <b>көркем әрекет, дербес ойын әрекеті</b> ).				
<b>Балалардың үйге қайтуы</b>	Күзгі еңбек туралы әңгімелесуді ұсыну.	Анасының көмекшісі тақырыбында әңгімелесу. Баланың үйдегі өзіндік әрекетті жайлы сұхбат.	Бүгінгі күннің қызықты сәттері туралы сұрау.	Сазбалшық туралы не білгенін сұрау	Апта бойғы қызықты сәттерді әңгімелеу.

## Тәрбиелеу - білім беру процесінің циклограммасы

**Білім беру ұйымы:** «Балдаурен» шағын орталығы

**Топ:** аралас (ортаңғы және ересек ) топ

**Балалардың жасы:** 3 - 4 жас

**Жоспардың құрылу кезеңі:** 28.10. - 01.11.2024 ж.

Күн тәртібі	Дүйсенбі 28.10.2024ж	Сейсенбі 29.10.2024ж	Сәрсенбі 30.10.2024ж	Бейсенбі 31.10.2024ж	Жұма 01.11.2024ж
Балаларды қабылдау	Әсем әуенмен қарсы алу	Көтеріңкі көңіл күймен қарсы алу	Саусақ театрының кейіпкерлері арқылы қарсы алу	Смайлик арқылы қарсы алу	Достық тілегімен қарсы алу
Ата-аналармен әңгімелесу, кенес беру	Баланың үйдегі көңіл күйін сұрау	Баланың бойындағы өзгерістер мен ерекшеліктер жайлы әңгіме	Баланың тәртібі мен денсаулығы жайлы әңгіме	Баланың қалай бейімделіп, не үйреніп жатқаны туралы әңгіме	Баланың тілдік дамуы жайлы әңгіме
Балалардың дербес әрекеті (баяу қимылды ойындар, үстел үсті ойындары, бейнелеу әрекеті, кітаптарқарау және тағы басқа әрекеттер)	Дид ойын. Баспалдақпен түсіп-шыққанда, топта, топ алаңында бір-бірін итермеу жөнінде әңгімелеу. <b>Коммуникативтік дағдылар</b>	Дид ойын. «Орындықтарды жинастыр» Өз орындықтарын қою, еңбекке баулу <b>Әлеуметтік дағдылар</b>	Сергіту сәті. ойын. Көңілді әуенмен, өлең шумақтарын қайталау <b>Коммуникативтік дағдылар</b>	«Өзім туралы» Өздері туралы айтып береді <b>Коммуникативтік дағдылар</b>	Дид ойын «Сиқырлы күз». Күз мезгіліне табиғи материалдан тәрбиешінің көмегімен күздің көрмесін дайындау <b>экологиялық тәрбие</b>
Таңертенгі жаттығу	<b>Қазан айына арналған таңертенгі жаттығулар кешені ( Жалпы дамытушы жаттығулар, қимыл белсенділігі, ойын әрекеті). Әнұран орындау</b>				
Таңғы ас	Таңғы ас алдында қолдарын сумен сабындап жуу мәдениетін қалыптастыру. Жеңдерін өз бетімен түру, жуыну кезінде киімді суламау, жуыну кезінде суды шашыратпау білігін бекіту. Өз орнын тауып отыру. Үстел басында қарапайым мінез-құлық дағдыларын қалыптастыру: нанды үгітпеу, тамақты ауызды жауып шайнау, ауызды тамаққа толтырып сөйлемей. Тамақтанып болғаннан кейін алғыс айтуды үйрету ( <b>мәдени-гигиеналық дағдылар, өзіне-өзі қызмет ету, кезекшілердің еңбек әрекеті</b> ) Суды, тамақты, энергияны үнемді тұтыну» - табиғи ресурстарға ұқыпты қарауды қалыптастыру <b>Бір тұтас тәрбие</b>				
Ұйымдастырылған іс-әрекетке	Дауысты(а,ә,е,о,ұ)және кейбір дауыссыз(п-б,к-	Таныс кітаптардағы суреттерді балалармен	Қоршаған ортадан бір немесе бірнеше бірдей	Балалардың құрастыруға қызығушылығын	Көлденең және тік сызықтарды

<b>дайындық</b>	қ,т-д,ж-ш,с-з)дыбыстарды анық айту, дыбыстардың артикуляциясын нақтылау және бекіту, артикуляциялық аппаратты дамыту <b>Сөйлеуді дамыту</b>	бірге қарастыру, оларға суреттердің мазмұны туралы эмоционалды түрде айтуды, балалардың пікірлерін тыңдауды жетілдіру. <b>Көркем әдебиет</b>	затты табу <b>Математика негіздері</b>	арттыру, конструкторлардың түрлері мен таныстыру. Құрастыру дағдыларын дамыту, негізгі құрылыс бөлшектерін: текшелер, кірпіштер ажырата білуге үйрету <b>Құрастыру</b>	салу, олардың қиылысуын жүргізе білу, әр түрлі пішіндегі ыдыс-аяқ, ойыншықтар, жануарлар, заттарды бейнелеуді үйрету <b>Сурет салу</b>
<b>Білім беру ұйымының кестесі бойынша ұйымдастырылған іс-әрекет</b>	<b>3 жас ортаңғы топ</b>				
	<b>Дене шынықтыру</b> Жалпы дамытушы жаттығулар. Негізгі қимылдар: тура, шеңбер бойымен тапсырмаларды орындай отырып жүру; 1,5–2 метр қашықтықтан допты бір-біріне, заттардың арасымен, қақпаға домалату; Бірінің артынан бірі сапқа тұру Қимылды ойын: Қуыр-куыр қуырмаш.	<b>Музыка</b> Әртүрлі аспапта орындалған әндерді тыңдауға, оларды есте сақтауға және білуге, шығарманы соңына дейін тыңдауға үйренеді. Ән айту: Аспаптың сүйемелдеуіне, ересектердің дауысына ілесіп отырып, бірге ән айтады. Әнді бірге бастап, бірге аяқтайды.	<b>Дене шынықтыру</b> Жалпы дамытушы жаттығулар Негізгі қимылдар: тура, шеңбер бойымен тапсырмаларды орындай отырып жүру; күрсаудан күрсауға, заттарды айналып және заттарды нарасымен секіру; Бірінің артынан бірі сапқа тұру Қимылды ойын: Сақина жасыру	<b>Қазақ тілі</b> Балалардың ересектермен және құрдастарымен қарым-қатынас жасауына жағдай жасау: бірлескен әрекеттері туралы келісуге, ортақ тақырыпта әңгімелесуге баулу	<b>Дене шынықтыру</b> Жалпы дамытушы жаттығулар. Негізгі қимылдар: тура, шеңбер бойымен тапсырмаларды орындай отырып жүру; 1,5–2 метр қашықтықтан допты бір-біріне, заттардың арасымен, қақпаға домалату; күрсаудан күрсауға, заттарды айналып және заттарды нарасымен секіру Қимылды ойын: Шыбыққа қалпақ кигізу
	<b>4 жас ересек тобы</b>				
<b>Дене шынықтыру</b> Жалпы дамытушы жаттығулар. Негізгі қимылдар: адымдап жүру; адымдап жүгіру;	<b>Музыка</b> Музыка тыңдау: Жоғары дыбыстарды ажыратуға қалыптасады. (секста, септима шегінде	<b>Дене шынықтыру</b> Жалпы дамытушы жаттығулар. Негізгі қимылдар: адымдап жүру адымдап жүгіру;	<b>Музыка</b> Музыка тыңдау: Жоғары дыбыстарды ажыратуға қалыптасады. (секста, септима шегінде жоғары, төмен) Музыкалық	<b>Дене шынықтыру</b> Жалпы дамытушы жаттығулар. Негізгі қимылдар: адымдап жүру; адымдап жүгіру;	

<p>бір орында тұрып, оңға, солға бұрылып секіру; тақтайдың бойымен тепе-теңдікті сақтап бойымен жүру Қимылды ойын: Кішкене қапшықты кім алысқа лақтыра алады</p>	<p>жоғары, төмен) Музыкалық шығарманы иллюстрациямен сәйкестендіруге қалыптасады. дамиды.</p>	<p>заттарды қашықтыққа лақтыру (3,5–6,5 метрден кем емес); бір-бірінің жанына сапқа және шеңберге тұру.  Қимылды ойын: Шеңберге түсір</p>	<p>шығарманы иллюстрациямен сәйкестендіруге қалыптасады. Ән айту: Әуенді таза және сөздерді анық айтуға, музыканың сипатын жеткізе білуге үйренеді. Музыкалық фразалар арасында қысқа тыныс алу іскерліктері дамиды.  <b>Қазақ тілі</b> Ұжымдық әңгімеге қатысуға, әңгімелесушінің сөзінбөлмей, кезекпен сөйлеуге баулу.</p>	<p>бір орында тұрып, оңға, солға бұрылып секіру; заттарды қашықтыққа лақтыру (3,5–6,5 метрден кем емес)  Қимылды ойын: Жоғары лақтыр</p>
<p><b>3 жас ортаңғы топ</b></p>				
<p><b>Сөйлеуді дамыту және көркем әдебиет</b> Таныс кітаптардағы суреттерді балалармен бірге қарастыру, оларға суреттердің мазмұны туралы эмоционалды түрде айту, балалардың пікірлерін тыңдауды жетілдіру. Дыбыстардың артикуляциясын нақтылау және бекіту, артикуляциялық аппаратты дамыту жаттығуларын жасату <b>Жапсыру</b></p>	<p><b>Сөйлеуді дамыту</b> Кітаптан «Шалқан» ертегісін оқып беру. Ертегі желісі бойынша сұрақтар қою. Дауысты(а,э,е,о,ұ)жәнекөп дауыссыз(п-б,к-қ,т-д,ж-ш,с-з)дыбыстарды анық айтуын үйрету Шалқанның суретін салдырту.  <b>Сурет салу</b> Балалардың таңдау бойынша қарындаш</p>	<p><b>Математика негіздері</b> Балаларды геометриялық фигура үшбұрышпен таныстыру, ұстау және көру тәсілдері арқылы аталған фигураны зерттеуге мүмкіндік беру.Топтағы заттардан фигураларға ұқсас келетіндерін табу. Кітаптардан сондай пішін барма қарап, тапқызу.  <b>Құрастыру</b> Үшбұрыш фигурасын пайдаланып әр түрлі құрылымдарды ойдан</p>	<p><b>Сөйлеуді дамыту және көркем әдебиет</b> Кітаптарға қызығушылықты ояту. Таныс кітаптардағы суреттерді балалармен бірге қарастыру. Балалардың сөздік қорын ойындармен ойын жаттығулары арқылы кеңейту, Балаларға бір бірден қораптан зат алдырту. Алмай жатып ол не екенін сипап сезу арқылы тапқызу.</p>	<p><b>Сөйлеуді дамыту</b> Зат есімдерді үстінде, астында, артында, жанында тәрізді көмекші сөздермен бірге қолдануды үйрету.  <b>Көркем әдебиет</b> «Ұсқынсыз үйрек» ертегісін кітаптан оқып беру. Кейіпкерлердің іс әрекетін сипаттауды үйрету. <b>Мүсіндеу</b> Үйректі ермексаздан</p>

	Дайын шалқанды ертегі желісі бейнеленген суретке орнын тауып жапсырту.	немесе қылқаламмен жұмысын жасату. Сурет салу кезінде қарындашты, қылқаламды ықатты қыспай, дұрыс ұстауды үйрету	шығарып құрастырту.	<b>Құрастыру</b> Құрастыру дағдыларын дамыту, негізгі құрылыс бөлшектерін: текшелерді, кірпіштерді ажырата білуге үйрету.	жасату. Мүсіндеу барысында қауіпсіздікті сақтауға, ұқыпты болуға баулу.
<b>4 жас ересек тобы</b>					
	«Өзіңе қалай көмектесесің» тақырыбында әңгімелесу, суреттер қарау. Өз өзіне қызмет ету дағдыларын пысықтау. Әңгімелесу барысында дауысты, дауыссыз дыбыстарды дұрыс айту дағдыларын бекіту <b>(сөйлеуді дамыту)</b> Өзімізге әр түрлі заттардан үй құрастырып аламыз. Балаларды топқа бөліп, қалаулары бойынша үй құрастырту. <b>(құрастыру)</b>	«Түлкі мен ешкі» ертегісін оқып беру. Кейіпкерлерге жанашырлық танытуды, ондағы әрекеттердің дамуын қадағалау <b>(көркем әдебиет)</b> Топтағы жануарларды жұппен қою арқылы оларды санамай-ақ салыстыру негізінде тең немесе тең еместігін анықтай білуді меңгерту. <b>(математика негіздері)</b>	Ересек адамдарға біз қалай көмектесеміз? Мысалы анамыз бен әжемізге? Балалардың пікірлерін тыңдау. Суреттер бойынша толықтырып әңгімелету. Артикуляциялық аппаратты жетілдіру. <b>(сөйлеуді дамыту, көркем әдебиет)</b>	Айналасындағы заттарды атау арқылы сөздік қорды кеңейту: тұрмыстық заттар және қоршаған орта заттарының қолданылу маңыздылығын түсіндіру. Күнделікті өмірде жиі қолданатын заттар туралы әңгімелесу. <b>(сөйлеуді дамыту)</b> Балалардың қалауы бойынша сол заттардың <b>(суретін салу, қағаздан қиып жапсыру).</b>	«Кішкентай бағбан» әңгімесін оқып беру. Мазмұнын түсінуге және олардың мазмұнын қайталап айтуда сюжет желісінің реттілігін сақтауға үйрету. <b>(көркем әдебиет)</b> Ертегідегі ағаштарды биіктігі бойынша салыстыру <b>(математика негіздері)</b>
<b>Серуенге дайындық</b>	Көрсету бойынша киімдерін киюді, қимыл белсенділігіне жағымды эмоциялық қарым-қатынас білдіруді, бұрын игерген қимылдарды өздігінен орындауды жетілдіру. Киім шкафтарын тануды қалыптастыру <b>(өзіне-өзі қызмет ету дағдылары, ұсақ моториканы дамыту)</b>				
<b>Серуен</b>	Бақылау: «Тұманды бақылау» Мақсаты: Табиғат құбылыстарын атату. Соның ішінде бүгінгі ауа райының өзгерісі тұманды бақылату.	Бақылау: «Күзгі саябаққа серуен» Мақсаты: Адамдардың саябаққа не себепті келетіні жайында әңгімелесу. Саябақ ішіндегі күзгі	Бақылау: «Қайтқан құстарды бақылау» Мақсаты: Балалармен қайтқан құстарды бақылау. Олардың атын ататқызып, дауыстарын тыңдату. Олардың топ	тау: «Өзге топ арының іс – әрекеті» аты: Балалардың назарын топ балаларының іс – тіне аудартып, ардың қалай ітындарын, өздерін қалай	Бақылау: «Қоңыр күзді бақылау, салыстыру» Мақсаты: Қоңыр күзгі табиғатты бақылау, алғашқы күзбен салыстыру, ерекшеліктерін сұрау,

<p>Ашық және тұманды күннің ерекшеліктерін салыстыру. Балалардың өз еріктерімен жасалатын іс – әрекеттері. Балалармен жеке жұмыс: Танысқандыбыстар бойынша сөздер ойлату. Қимылды ойындар: «Кетіп қалған кім?», «Қояндар мен қасқырлар» Мақсаты: Рөлдерде ойнай білуге үйрету. Байқампаздыққа, кеңістікті бағдарлауға үйрету. Еңбек: Жапырақтардан әртүрлі бейнелер құрастыру.</p>	<p>өзгерістерге көңіл бөліріп бақылау, әңгімелеу. Көңіл бөліріп бақылау, әңгімелеу. Еңбек: Саябақтағы әр түрлі ағаштардың жапырақтарын жинау. Әр ағаштың жапырағын ажыратып үйрету. Балалармен жеке жұмыс: Тақпақ жаттату. «Күзгі жапырақтар» туралы оқу (Қ. Шарғытбаев) Алтын, сары, қызыл, көк Алуан- алуан жапырақ Күзгі бақта күлімдеп, Көз тартады атырап. Қимылды ойындар: «Құстар мен мысық», «Аққу – қаздар» Балалардың өз еріктерімен жасалатын іс – әрекеттері.</p>	<p>болып ұшуына назар аударту. Еңбек: Құстарға жем салатын тақтай жасау. Балалармен жеке жұмыс: Құстар туралы жұмбақтар жасыру 1.Құйқылжытып дала күйін, Үй ішіне салады үйін (Қарлығаш) 2.Күндіз соқыр не деген? Түнде қандай көреген (Үкі) 3.Еркін самғап ұшсын,- деп Мәпелейміз, баптаймыз Бейбітшілік құсы, - деп Қайсы құсты мақтаймыз? (Көгершін) 4.Қыстағы ақ мамыққа, Жалғау жалға, жалықпа Сонда құс боп шығады Кәне, қай құс анықта (Қарға) Қимылды ойындар: «Қайтқан құстар», «Құстар мен мысық» Мақсаты: Ойын барысын бұзбай ойнауға дағдыландыру. Құс қимылдары арқылы дене бітімдерін дамыту. Шапшаңдыққа, жылдамдыққа, ептілікке үйрету. Балалардың өз</p>	<p>тындарын бақылау ы балаларды ылыққа, үлгі алуға баулу. с: Ауладағы ағаштардың ғын, жапырақтарды жину. армен жеке жұмыс: бақ жасыру: ынды бес құрдас й болып еш тұрмас ақ) – біреу есі бесеу (Қолғап) ның сәні з жоқ мәні (Киім) өтен тұрдым олды кудым (Шалбар) лды ойындар: «Жай іп өт», «Аюлар мен р» аты: Ойын ережесін й ойнауға үйрету. арды икемділікке баулу. шылдыққа тәрбиелеу. ардың өз еріктерімен атын іс – әрекеттері.</p>	<p>қоңыр күзде күннің суық болатынын, жапырақтар түсіп бітік тек қоңыр түсті болатынын айту. Ағаштар жапырақтарынан ажырап, жапырақтардың да күз айларында түстерін өзгертіп тұратынын айтып түсіндіру. Еңбек: Құмсалғыштағы құмды күрекшелермен көтеру. Балалармен жеке жұмыс: Күз мезгіліне байланысты көркем сөз жаттату. «Күз» Қара бұлт қабағын түйеді Бұталар боз қырау киеді, Осы ма, осы ма, күз деген Бақшаға баратын бізбенен Қимылды ойындар: «Үрпек төбет», «Жасырынбақ» Мақсаты: Шапшаңдыққа баулу. Балалардың өз еріктерімен жасалатын іс – әрекеттері</p>
--	---	---	--	--



			еріктерімен жасалатын іс – әрекеттері.		
<b>Серуеннен оралу</b>	Топқа оралу кезінде қатарға тұруды дағдыландыру. Асықпай педагогтің артынан жүру, жұптасып жүруді үйрету. Өз шкафтарын тану дағдысын қалыптастыру. Топта киетін аяқ киімдерін өз бетінше ауыстырып, киюін үйрету. ( <b>дербес қимыл әрекеті</b> ).				
<b>Түскі ас</b>	Түскі ас алдында гигиеналық шараларды орындау : қолды дұрыс жуу, өз орамалының орнын білу, қолды дұрыс сүрту, орамалды ілу көркем сөз қолдану, мысалы «Сылдырлайды мөлдір су, мөлдір суға қолыңды жу» Балаларды үстел басында дұрыс отыру, үстелге қойылған ыдыстар мен заттарды таныстыруды жалғастыру ( <b>мәдени-гигиеналық дағдылар, өзіне-өзі қызмет ету, кезекшілердің еңбек әрекеті</b> ) Суды, тамақты, энергияны үнемді тұтыну» - табиғи ресурстарға ұқыпты қарауды қалыптастыру <b>Бір тұтас тәрбие</b>				
<b>Күндізгі ұйқы</b>	Киім түймелерін, сырмаларын өздігінше ағытуды қалыптастыру. Киімдерін ұқыпты орындыққа іліп (немесе арнайы сөреге) қоюды үйрету. Өз төсек орнын тауып жатуды үйрету. Балалардың тыныш ұйықтауы үшін жайы баяу музыка тыңдау. Бесік жырын айтып беру ( <b>өзіне-өзі қызмет ету дағдылары, ірі және ұсақ моториканы дамыту</b> ) Балалардың тыныш ұйықтауы үшін жайы баяу музыка тыңдау. ( <b>Музыка</b> )				
<b>Біртіндеп ұйқыда нояту, сауықтыру шаралары</b>	<i>Төсектен тұрып, түйіршекті және жұмсақ жолақшалармен жүруді дағдыландыру. (дене жаттығулар мен белсенділігі)</i> Киімдерін реттілікпен өздігінен киіну. Түймелерін қадау, сырмаларын сыру, аяқ киімдерін дұрыс киюді үйрету. ( <b>өзіне-өзі қызмет ету дағдылары, ірі және ұсақ моториканы дамыту</b> ) Қолдарын жуу, құрғатып сүрту, сүлгіні өз орнына іліп қоюды үйрету. ( <b>мәдени-гигиеналық дағдылар</b> ).				
<b>Бесін ас</b>	Ересектің бақылауымен бетін, қолдарын ластанған кезде және тамақтың алдында өз бетінше жуу, беті мен қолын жеке орамалмен құрғатып сүрту, ересектің көмегімен өзін ретке келтіруін қалыптастыру.Өз орнын тауып отыру. Үстел басында қарапайым мінез-құлық дағдыларын қалыптастыру: нанды үгітпеу, тамақты ауызды жауып шайнау, ауызды тамаққа толтырып сөйлемей. Тамақтанып болғаннан кейін алғыс айтуды үйрету ( <b>мәдени-гигиеналық дағдылар, өзіне-өзі қызмет ету</b> )				
<b>Балалардың дербес әрекеті (баяу қимылды ойындар, үстел үсті ойындары, бейнелеу әрекеті, кітаптарқарау және тағы басқа әрекеттер)</b>	Кітаптардан дене мүшелері бейнеленген суреттер қарату. Өзінің дене мүшелерін бағдарлау және осыған байланысты өзіне қатысты кеңістік бағыттарын анықтауды қолдарын үстелдің үстіне және астына қойып ойнату.	«Шалқан» ертегісін қайталап оқып беру, балалардың кітаптағы суреттерге қарап қайталап айтуын үйрету. ( <b>Көркем әдебиет</b> )  Балалардың көздерін	Сөздік қорды заттардың сапасы мен қасиеттерін білдіретін, заттарды жалпы(ойыншы қтар, киім, аяқ киім, ыдыс, жиһаз) және ерекше белгілері бойынша жалпылаушы сөздермен байыту. Өзара ойындарда сұрақтар қоюды. Кітаптар қарауды дамыту.	Көлденең жән етік сызықтарды салу, олардың қиылысуын жүргізе білуді үйрету. Кітаптарға қарап әр түрлі кейіпкердің (бауырсақ) бейнесін салу, мүсінін жасауды және жапсыруды үйрету. ( <b>Сурет салу</b> ) ( <b>Мүсіндеу</b> )	Кілемшені сәндеу. Қағаз бетінде көлемі, түсі, пішіні бойынша әр түрлі дайын пішіндерді белгілі реттілікпен орналастыра отырып, ойдан немесе берілген тапсырма бойынша заттардың бейнесін жасауды, содан соң

	<p><b>(Математика негіздері)</b></p> <p><b>Балаларды орталықтарға бөліп, шығармашылық жұмыстарын жасату.</b> Кітаптың мүсінін ермексаздан жасату <b>(Мүсіндеу)</b></p> <p>Балалардың жапсыруға қызығушылығын арттыру. Кітап бетіне дайын пішіндерді жапсырып сәндеуді үйрету. <b>(Жапсыру)</b></p>	байлап, қолдарына бір зат беру. Заттардың сапаларымен қасиеттерін : сипап сезу, дәмін көру, есту арқылы тануды қалыптастыру <b>(Қоршаған ортамен таныстыру)</b>	<b>(Сөйлеуді дамыту, көркем әдебиет)</b> Ұжымдық жұмыс. Жылы жаққа ұшып бара жатқан құстарды бір біреуден реттілікпен жапсырту. <b>(Жапсыру)</b>  ойыншықтар, киім, аяқ киім, ыдыс, жиһазды таңдауы бойынша ерекше белгілерін бере отырып ермексаздан мүсіндету. <b>(Мүсіндеу)</b>	<b>(Жапсыру)</b>	пайдаланбаған бейнені қағазға жапсыруды үйрету. <b>(Жапсыру)</b>  Ұсқынсыз үйрекке ұя жасау. Ойнап болғаннан кейін бөлшектерді жинауға, қауіпсіздік техникасы ережелерін сақтауға, ұқыптылыққа баулу. <b>(Құрастыру)</b>
<b>Балалармен жеке жұмыс</b>	Жангерей мен тең және тең емес заттар тобын салыстырып ажыратуды машықтандыру.	Динмухамедпен бір-бірімен, ересектермен сөйлесуді үйрету.	Инжумен өсімдіктерді және жануарларды мүсіндеуді машықтандыру.	Сабина мен тұратын қаласы мен ауылы туралы айтуды үйрету.	Фатиманы тірі және өлі табиғат заттары мен құбылыстарына қызығушылығын үйрету.
<b>Серуенге дайындық</b>	Киініп-шешіну кезінде киімдерін белгілі тәртіппен киюге және шешуге жаттықтыру. Киіміндегі ұқыпсыздықты байқап, оны өз бетінше немесе ересектердің көмегімен жоюға, қол орамалды пайдалануға үйретуді жалғастыру. Қатармен жұптасып жүруді, қатарды бұзбауды үйрету. Таза ауада қандай ойындар ойнайтынын балалармен жоспарлау. <b>(сөйлеуді дамыту, өзіне-өзі қызмет ету дағдылары, ірі және ұсақ моториканы дамыту).</b>				
<b>Серуен</b>	Еркін табиғи қалдық материалдардан құрылымдар құрастырту. <b>(Құрастыру)</b>  Қ/о «Кім жылдам?» Кеңістікті бағдарлауға, «жүгір», «ұста», «тұр» б	көңілді музыкаға, еркін би қимылдарын жасату арқылы көңіл күйлерін көтеру <b>(музыка)</b>  Қ/о «Тырнарлар»	Қ/о «Поезд» «Жасырылған затты тап сипатта» тапсырмаларын орындату	Қ/о «Кім жылдам?» Желдің қай жақтан соғып тұрғанын бақылауын ұйымдастыру	Далаға шығып сәлден соң қарңғы болатынын айту. Қарама-қарсы тәулік бөліктерін бағдарлауды дамыту: күндіз-түнде, таңертең-кешке. <b>(Математика</b>

	елгілерінесәйкесәрекет ер жасауғаүйрету				<b>негіздері)</b>  Қ/о «Тырналар» Өсімдіктерге жасаған күтім нәтижесін көрсету, байқағыштығын қалыптастыру
<b>Серуеннен оралу</b>	Топқа оралу кезінде жылдам қатарға тұруды дағдыландыру. Асықпай бір-бірін итермей жүруді үйрету. Топта киетін аяқ киімдерін өз бетінше ауыстырып, киюін қалыптастыру. Жұмбақтар шешу, өлеңдер, әндер жаңылтпаштар, санамақтар және т.б. жаттау ( <b>көркем әрекет, дербес ойын әрекеті</b> ).				
<b>Балалардың үйге қайтуы</b>	Ата-аналармен баланың балабақшадағы кітаптары туралы әңгімелесу.	Жаттаған тақпақтарын үйде сұрауын тапсыру.	Ата-аналарға баланың денсаулығын сақтау жөнінде кеңес беру	Балалардың көңіл күйі, тазалығы дене денсаулығы жайында ата-анамен әңгімелесу.	Сәтті демалыс тілеу