

**«Ақсу кентінің №2 ЖББМ» КММ 2025/2026 оқу жылындағы
ОТЖ жылдық талдауы**

Ақпараттық анықтама

Атауы: «Ақмола облысы білім басқармасы Степногорск қаласы бойынша білім бөлімі Ақсу кентінің № 2 жалпы орта білім беретін мектебі» КММ

Нақты мекенжайы: Ақсу кенті

Телефондар: 8 716 45 46505

E-mail: kvarshkola2@mail.ru

Мектепте 1-11 сынып оқушылары оқытылады. Оқыту тілі – қазақ/орыс тілдері.

Мектеп мына режимде жұмыс істеді:

- 2 мектепалды даярлық, 1–4 сыныптар -7; 5–9 сыныптар -9; 10-11 сыныптар - 3;
жұмыс аптасы 5 күндік;

Сабақтың басталуы:

– 1 ауысым – 08:50 бастап;

– 2 ауысым – 13:20 бастап.

Сабақтың ұзақтығы – 45 минут.

Күндізгі және апталық сабақ режимі мектеп басшысымен бекіткен сабақ кестесімен анықталады.

Оқу жылының ұзақтығы мектепалды сыныптарда – 36 апта, 1 сыныпта – 34 апта, 2–11-сыныптарда – 34 апта.

Оқушылар контингенті

2025/2026 оқу жылының басында мектепте 171 оқушы оқыды. Оқу жылының соңында оқушылар саны – 169, оның ішінде

- Мектепалды даярлық тобы – 13
- 1–4 сыныптар – 56 оқушылар;
- 5–9 сыныптар – 84 оқушылар;
- 10–11 сыныптар 16 оқушылар;
- 1 үйде оқитын оқушы;
- 12 ЕБҚ бар оқушы.

2025/2026 оқу жылында сынып жиынтықтарының саны – 21.

5 жылдағы оқушылар контингентінің динамикасы

Оқу жылдары	2021-2022	2022-2023	2023-2024	2024-2025	2025-2026
Оқушылар саны	212	192	199	180	171
Мектеп алды даярлық тобы	16	14	15	16	14

Бастауыш сынып	74	71	66	61	56
Негізгі сыныптар	102	97	103	89	85
Жоғарғы сыныптар	20	10	15	16	16



Жыл сайын оқушылар саны азайып келеді.

Мектептің материалдық-техникалық базасы

- оқу кабинеттері – ___
- лингафондық-мультимедиялық кабинет – 1
- БӘЖТД кабинеті – 1
- медициналық кабинет – 1
- асхана – 1
- кітапхана – 1
- спорт залы – 2
- спорт алаңы – 1

Мектептің педагогикалық ұжымының кадрлық құрамы

Мектеп әкімшілігі жұмысының негізгі бағыттарының бірі кадрлар құрамын нығайту жөніндегі қызмет болып табылады. ҚР «Білім туралы» Заңына және мектеп Жарғысына сәйкес педагогикалық ұжымды білім беру ұйымының басшысы қалыптастырады, қызметкерлерді қабылдау еңбек шарты негізінде жүзеге асырылады. Еңбек кодексіне сәйкес жұмысқа қабылданған барлық мұғалімдермен еңбек шарттары жасалды.

Мектептің педагогикалық кадрларының сандық құрамы қажеттілікке байланысты анықталады.

Педагогикалық кадрларды талдау

Мектеп педагогтарының саны – 31 адам, оның ішінде 28 адам жоғары педагогикалық білімі бар, орта – арнайы педагогикалық білімі бар – 3 адам.

Педагогтердің біліктілігі:

№	«Педагог-шебер» біліктілік санаты	«Педагог-зерттеуші» біліктілік санаты	«Педагог-сарапшы» біліктілік санаты	«Педагог-модератор» біліктілік санаты	«Педагог» біліктілік санаты	Санатсыз
	0	6	6	8	5	3

Жас және жаңадан келген педагогтарға әдістемелік көмек ұйымдастыру үшін жас педагог мектебі құрылды, директордың бұйрығымен тәлімгерлер тағайындалды.

Педагогикалық тәжірибені жалпылау, тарату және тереңдету үшін озық тәжірибе мектебі құрылды, онда мұғалімдер өз жетістіктерімен, тәжірибелерімен бөліседі.

Педагог кадрларды қайта даярлау курсынан өткен кезде педагогтарды аттестациядан өту мерзімдері, сондай-ақ олардың жұмысының тиімділігі ескеріледі. Білім сапасы төмен мұғалімдерге курстық жұмыс арқылы жоспардан тыс біліктілігін арттыру ұсынылады.

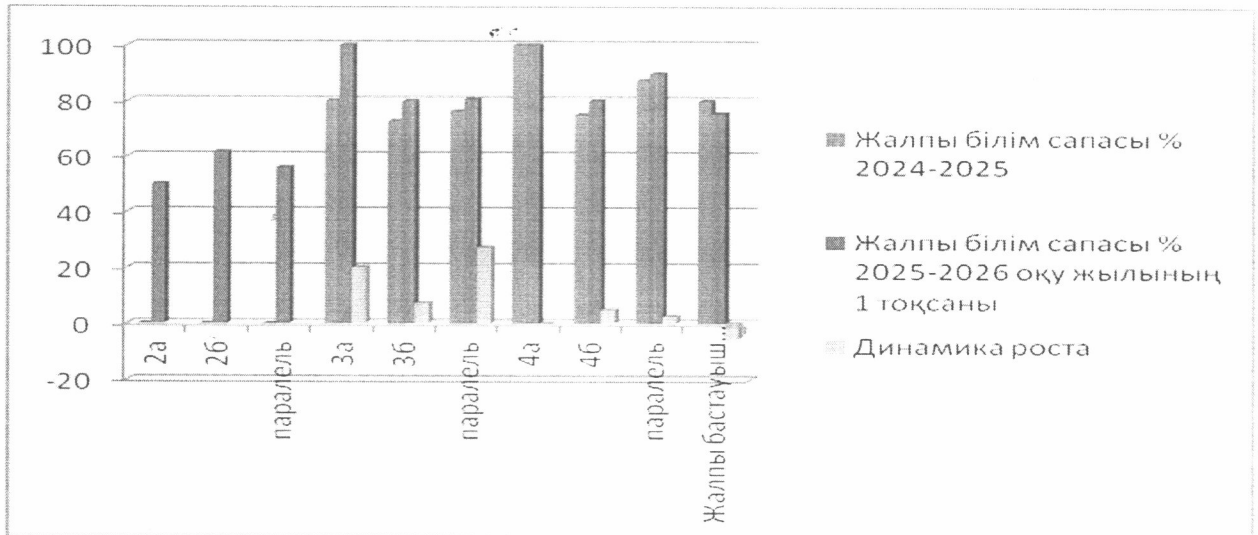
2025/2026 оқу жылында үлгерім мен білім сапасының нәтижелері

1-ші тоқсан бойынша бастауыш мектеп білім сапасы

Бастауыш мектептегі үлгерім мен білім сапасының динамикасы (1-тоқсан көрсеткіштерін 2024-2025 оқу жылының қортындыларымен салыстырғанда) оқу сапасы көрсеткіші +1,61%-ға артты.

	Жалпы білім сапасы % 2024-2025	Жалпы білім сапасы %	
		2025-2026 оқу жылының 1 тоқсаны	Өсу бойынша өзгеріс
2а	-	50	
2б	-	61,53	
буындар	-	56,0	
3а	80	100	+20,0
3б	72,72	80,0	+7,28
буындар	76,36	80,7	+27,28
4а	100	100	тұрақты

4б	75	80	+5,0
буындар	87,5	90	+2,5
Жалпы бастауыш бойынша білім сапасы	80,0	75,5	-5,5



Орта және жоғарғы сынып оқушыларының білім, білік және дағдылар сапасы өткен 2024-2025 оқу жылымен салыстырғанда 1-ші тоқсан қорытындысы бойынша:

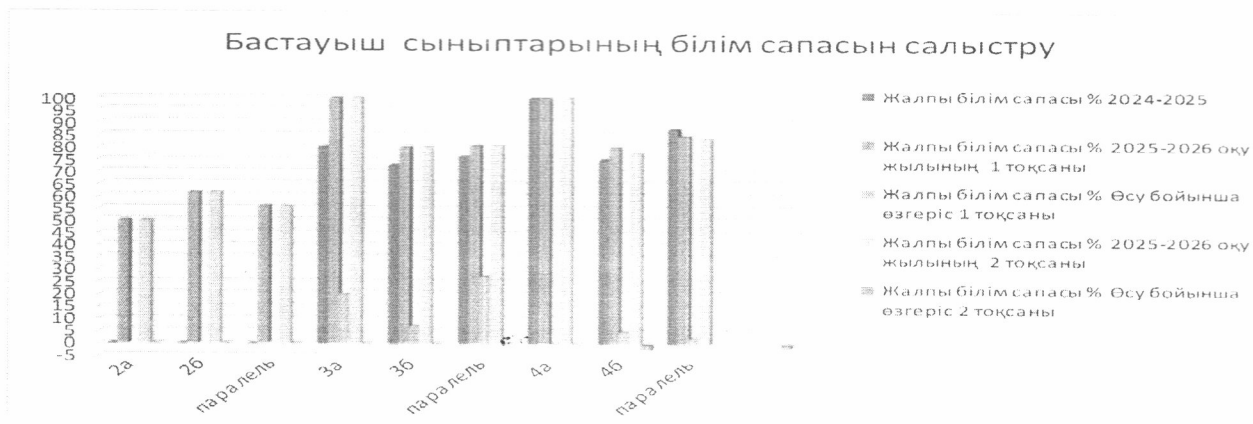
сыныптар параллелі	Жалпы білім сапасы % 2024-2025	сыныптар параллелі 2025-2026	Білім сапасы % 2025-2026 жыл 1 тоқсан	Өсу бойынша өзгеріс
4	82,35	5e	82,35	тұрақты
5	78,57	6	78,57	тұрақты
6	63,16	7	64,71	Өсу көрсеткіші + 1,55%
7	62,5	8	62,5	тұрақты

8	66,67	9	71,42	Өсу көрсеткіші + 4,75%
9	57,89	10	57,89	тұрақты
10	83,33	11 б	83,33	тұрақты

2-ші тоқсан бойынша бастауыш мектеп білім сапасы

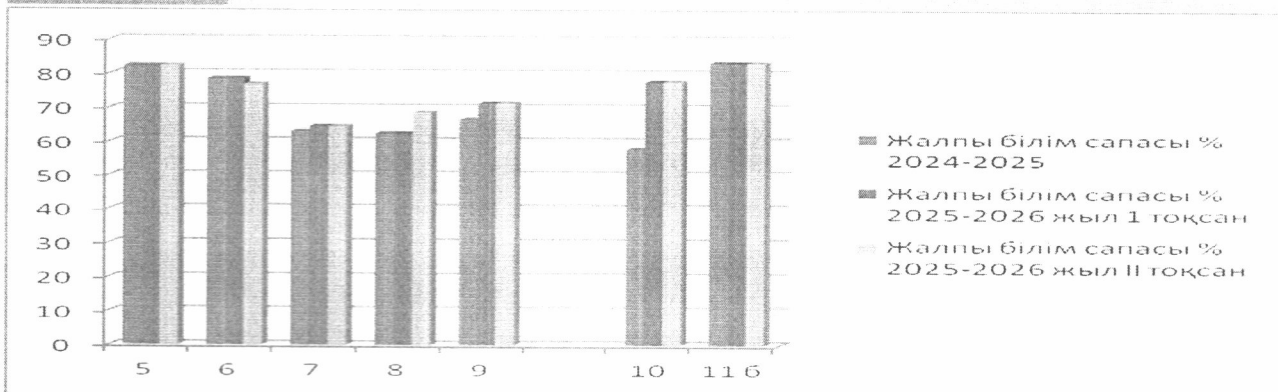
	Жалпы білім сапасы % 2024-2025	Жалпы білім сапасы % 1 тоқсан	Өсу бойынша өзгеріс	Жалпы білім сапасы 2 тоқсан	Өсу бойынша өзгеріс	Жалпы білім сапасы 3 тоқсан	Өсу бойынша өзгеріс
2а	-	50		50	тұрақты	50	тұрақты
2б	-	61,53		61,53	тұрақты	66,66	+5,13
паралель	-	56,0		56,0	тұрақты	64,29	+8,29
3а	80	100	+20,0	100	тұрақты	100	тұрақты
3б	72,72	80,0	+7,28	80	тұрақты	80	тұрақты
паралель	76,36	80,7	+27,28	80,7	тұрақты	84,62	+3,94
4а	100	100	тұрақты	100	тұрақты	100	тұрақты
4б	75	80	+5,0	77,78	-2,22 снижение	77,78	стабильно
паралель	87,5	84,62	+2,5	83,33	Снижение -1,29	83,33	стабильно

Бастауыш сыныптарының білім сапасын салыстру



2-ші тоқсан бойынша орта және жоғарғы сынып оқушыларының білім, білік және дағдылар сапасы

сыныптар параллелі	Жалпы білім сапасы % 2024-2025	сыныптар параллелі	Жалпы білім сапасы % 2025-2026 жыл 1 тоқсан	Білім сапасы % 2025-2026 жыл II тоқсан	Өсу бойынша өзгеріс
4	82,35	5	82,35	82,35	тұрақты
5	78,57	6	78,57	76,92	тұрақты
6	63,16	7	64,71	64,71	тұрақты
7	62,5	8	62,50	68,75	Өсу көрсеткіші + 6,25%
8	66,67	9	71,43	71,43	Тұрақты
9	57,89	10	77,78	77,78	тұрақты
10	83,33	11 б	83,33	83,33	тұрақты



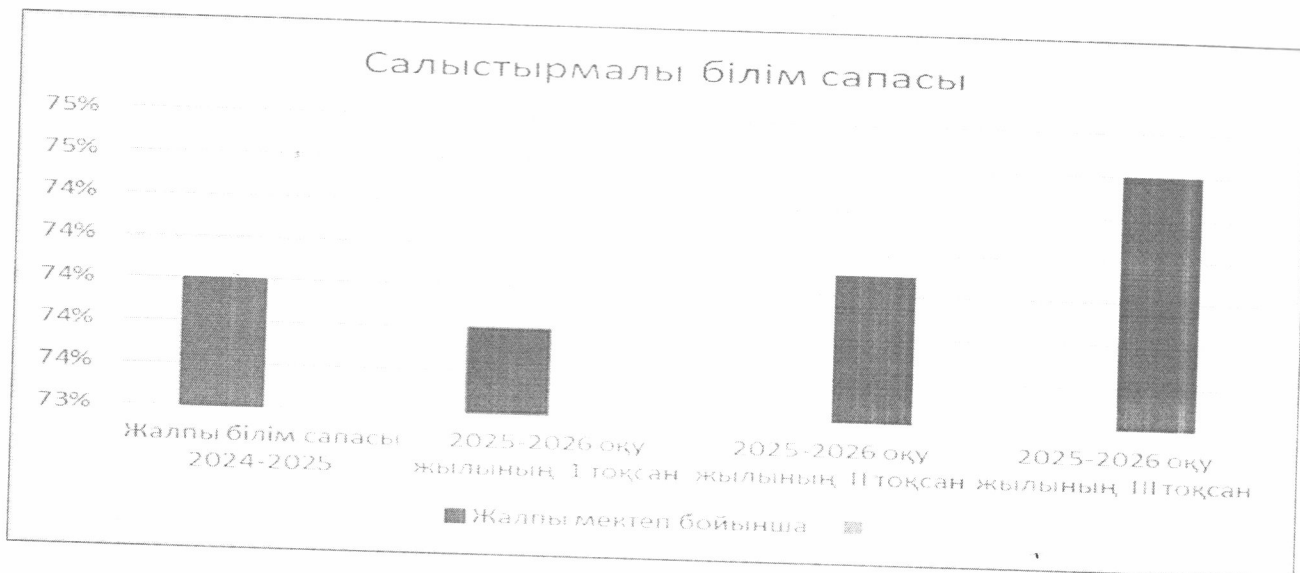
2-ші тоқсан бойынша жалпы мектеп білім сапасы

	үлгерім%	Даму көрсеткіші	Білім сапасы%	Төмендеу көрсеткіші
2024-2025 жыл	100 %		74 %	
I тоқсан 2023-2024	100 %		73,8%	- 0,2 %
II тоқсан 2023-2024	100 %		74,1%	+0,3%

3-ші тоқсан бойынша бастауыш мектеп білім сапасы

	Жалпы білім сапасы % 2024-2025	Жалпы білім сапасы % 1 тоқсан	Өсу бойынша өзгеріс	Жалпы білім сапасы % 2 тоқсан	Өсу бойынша өзгеріс	Жалпы білім сапасы % 3 тоқсан	Өсу бойынша өзгеріс
2а	-	50		50	тұрақты	50	тұрақты
2б	-	61,53		61,53	тұрақты	66,66	+5,13
паралель	-	56,0		56,0	тұрақты	64,29	+8,29
3а	80	100	+20,0	100	тұрақты	100	тұрақты
3б	72,72	80,0	+7,28	80	тұрақты	80	тұрақты
паралель	76,36	80,7	+27,28	80,7	тұрақты	84,62	+3,94
4а	100	100	тұрақты	100	тұрақты	100	тұрақты
4б	75	80	+5,0	77,78	-2,22 снижение	77,78	стабильно
паралель	87,5	84,62	+2,5	83,33	Снижение -1,29	83,33	стабильно

	Жалпы білім сапасы 2024-2025	2025-2026 оқу жылының I тоқсан	2025-2026 оқу жылының II тоқсан	2025-2026 оқу жылының III тоқсан
Білім сапасы	74 %	73,8%	74,1%	74,6%



4-ші тоқсанмен салыстырмалы бастауыш мектеп білім сапасы

	Жалпы білім сапасы % 2024-2025	Жалпы білім сапасы % I тоқсан	Өсу бойынша өзгеріс	Жалпы білім сапасы % 2 тоқсан	Өсу бойынша өзгеріс	Жалпы білім сапасы % 3 тоқсан	Өсу бойынша өзгеріс	Жалпы білім сапасы % 4 тоқсан	Өсу бойынша өзгеріс
2а	-	50		50	тұрақты	50	тұрақты	70	+20
2б	-	61,53		61,53	тұрақты	66,66	+5,13	66,66	тұрақты
паралель	-	56,0		56,0	тұрақты	64,29	+8,29	64,29	тұрақты
3а	80	100	+20,0	100	тұрақты	100	тұрақты	100	тұрақты
3б	72,72	80,0	+7,28	80	тұрақты	80	тұрақты	92,85	+12,85
паралель	76,36	80,7	+27,28	80,7	тұрақты	84,62	+3,94	92,31	+7,6
4а	100	100	тұрақты	100	тұрақты	100	тұрақты	100	тұрақты
4б	75	80	+5,0	77,78	-2,22 снижение	77,78	стабильно	77,78	тұрақты
паралель	87,5	84,62	+2,5	83,33	Снижение -1,29	83,33	стабильно	83,33	тұрақты

Бастауыш сыныптар бойынша:**Үздіктер:**

4-тоқсанның қорытындысы бойынша - 13 оқушы қорытылатын бастауыш сынып оқушының саны 39 (33,33%) , 3-тоқсанның қорытындысы бойынша - 7 оқушы барлық оқушының саны 39 (18%) дан 6 оқушыға үздіктер саны арты.

Екпінділер:

4-тоқсанның қорытындысы бойынша - 24 оқушы (63,15 %), 3-ші тоқсан қорытындысымен салыстырғанда екпінділер саны 1 оқушыға артты.

Үлгермейтіндер: жоқ**Қорытынды:**

4-тоқсанның қорытындысы бойынша (67,5%) бастауыш сыныбының білім алушылардың үлгерім сапасымен салыстырғанда 3-тоқсанның қорытындысы бойынша (76,9), өсу пайызы + 9,4 % артты.

4-ші тоқсан бойынша орта және жоғарғы сынып оқушыларының білім, білік және дағдылар сапасы

сыныптар параллелі	Жалпы білім сапасы % 2024-2025	сыныптар параллелі	Жалпы білім сапасы % 2025-2026 жыл I тоқсан	Жалпы білім сапасы % 2025-2026 жыл II тоқсан	Өсу бойынша өзгеріс	Білім сапасы % 2025-2026 жыл III тоқсан	Өсу бойынша өзгеріс	Білім сапасы % 2025-2026 жыл IV тоқсан	Өсу бойынша өзгеріс
4	82,35	5	82,35	82,35	тұрақты	82,35	тұрақты	82,35	тұрақты
5	78,57	6	78,57	76,92	тұрақты	76,92	тұрақты	76,92	тұрақты
6	63,16	7	64,71	64,71	тұрақты	64,71	тұрақты	58,82	-5,89
7	62,5	8	62,50	68,75	Өсу көрсеткіші + 6,25%	68,75	тұрақты	68,75	тұрақты
8	66,67	9	71,43	71,43	тұрақты	71,43	тұрақты	71,43	тұрақты
9	57,89	10	77,78	77,78	тұрақты	77,78	тұрақты	88,89	+11,11
10	83,33	11 б	83,33	83,33	тұрақты	83,33	тұрақты	100	+16,67

Негізгі орта және орта білім беру бойынша:

Үздіктер: 3-тоқсанның қорытындысы бойынша - 18 оқушы, 4-ші тоқсан қорытындысымен салыстырғанда 18 тұрақты.

Екпінділер: 3-тоқсанның қорытындысы бойынша - 43 оқушы, 4 тоқсанмен қорытындысы бойынша 42.

Үлгермейтіндер: жоқ

Қорытынды:

III-тоқсан қорытындылары бойынша 5-11 сынып мұғалімдері мен сынып жетекшілері білім алушыларының үлгерім сапасын алдағы уақытта тұрақта қалыпта сақтау ұсынылды.

2025-2026 оқу жылының III тоқсан қорытындысы бойынша білім сапасы – 74,6%.
2025-2026 оқу жылының IV-тоқсан қорытындысы бойынша мектепте білім алушыларының үлгерім жағдайын талдау көрсеткендей, білім беру сапасын арттыру әр тоқсан бойынша жұмысты жандандырып отырылды, III тоқсан қорытындысы бойынша – 74,6% көрсеткішпен IV тоқсанды салыстырғанда 76,0% өсу динамикасы + 1,4% артты.

Білім сапасын арттыру бойынша ата-аналармен жұмысты талдау

Мектепте ата-аналармен жұмыстың негізгі формалары ата-аналар жиналысы (сыныптық және жалпы мектеп бойынша);

сынып жетекшілерінің ата-аналарымен және мектеп әкімшілігімен жеке әңгімелесу.

Әр тоқсан қорытындысы бойынша білім сапасын арттыру динамикасы ата-аналар жиналысында және әкімшілік кеңестер мен педагогикалық кеңестерде талқыланып отырылды.

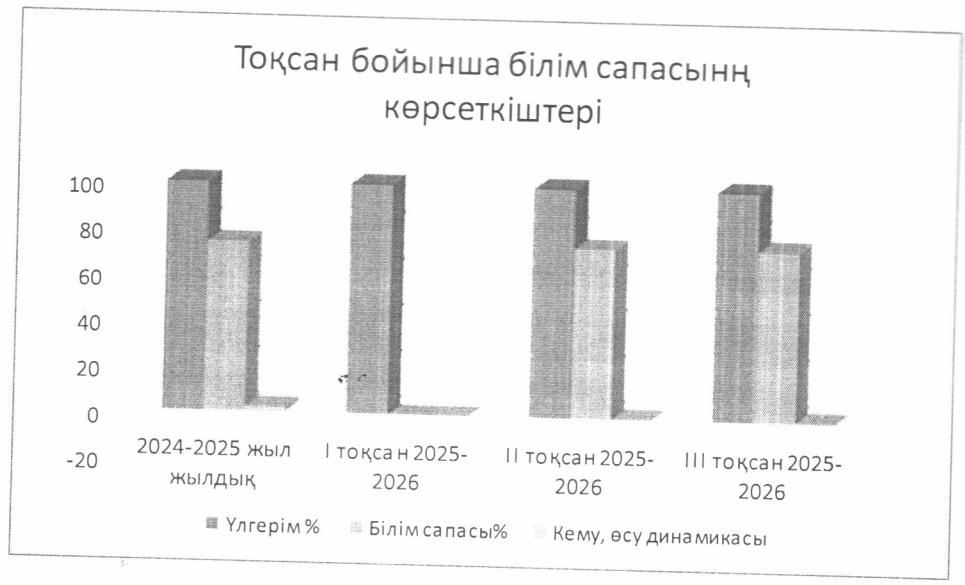
9 және 11 сынып оқушыларының ата-аналар жиналысы маңызды және қажетті болып табылды, мектеп әкімшілігі ата-аналарға балаларын одан әрі білім алу жолына бағыттап орытып кісіби бағдар беру бойынша арнайы мамандар жұмыс жүргізді. Аралық және мемлекеттік емтихандарға дайындық және өткізу құжаттарымен оқушылар мен ата-аналар таныстырылды.

Сонымен қатар, ата-аналар 2025-2026 оқу жылы ҰБТ өткізу тәртібімен таныстырылды, оларға негізгі және жалпы орта білім туралы аттестат алу талаптары түсіндірілді.

Ата-аналар жиналысы сынып жетекшісінің оқушылардың ата-аналарымен жақсы жұмыс жасағанын көрсетті. Мектепте үлгерімі төмен оқушылардың ата-аналарымен және бағдарламаны орындай алмай жүрген оқушылардың ата-аналарымен тұрақты жұмыс жүргізілуде. Бұл жұмыс сынып жетекшілерімен және мектеп әкімшілігімен әңгімелесу түрінде де жүргізілді.

Жалпы мектептің білім сапасы өсу, кему динамикасы, тоқсан бойынша

	Үлгерім %	Білім сапасы%	Кему, өсу динамикасы
2024-2025 жыл жылдық	100	74,0	+2,4
I тоқсан 2025-2026	100	73,8	-0,2
II тоқсан 2025-2026	100 %	73,8	+0,2 %
III тоқсан 2025-2026	100 %	73,8	+0,2 %
IV тоқсан 2025-2026	100 %	76,8	+0,2 %



5 жылдағы оқу сатылары бойынша білім сапасының көрсеткіштері

	Жалпы білім сапасы 2024-2025	2025-2026 оқу жылының I тоқсан	2025-2026 оқу жылының II тоқсан	2025-2026 оқу жылының III тоқсан	2025-2026 оқу жылының IV тоқсан
Жалпы мектеп бойынша	74 %	73,8%	74,1%	74,6%	76,0



Аралдық қорытынды аттестаттау нәтижесі бойынша пәндер рейтингі

«Қазақ тілі», «Қазақ тілі мен әдебиеті» пәндерінен 5-8, 10 -сыныптарда аралық аттестаттау бойынша есебі 2025-2026 оқу жылы

Байқау емтиханына қатысушылар туралы мәлімет

Сыныбы	Білім алушылардың саны	Қазақ сыныбы	Орыс сыныбы	Қатысқандар саны	Қазақ сыныбы	Орыс сыныбы	Қатыспағандар саны, себебі	Қазақ сыныбы	Орыс сыныбы
5	17	6	11	16	6	10	1 Пьянкова Анастасия денсаулығына байланысты қатыса алмады. Бұйрық № 178 26.05.2026 жыл	-	1 Пьянкова Анастасия денсаулығына байланысты қатыса алмады. Бұйрық № 178 26.05.2026 жыл
6	13	2	11	13	2	11	-	-	-
7	17	6	11	17	6	11	-	-	-
8	16	3	13	16	3	13	-	-	-
10	9	3	6	9	3	6	-	-	-
жалпы	72	20	52	71	20	51	-	-	-

Емтихан тізімдемесі

Сыныбы	Қатысқандар саны	Қазақ сыныбы	Орыс сыныбы	«5»			«4»			«3»			«2»		
				Барлығы	қазақ	орыс	Барлығы	қазақ	орыс	Барлығы	қазақ	орыс	Барлығы	қазақ	орыс
5-сыныптар бойынша	16	6	10	6	2	4	8	4	4	2	-	2	-	-	-
6-сыныптар бойынша	13	2	11	3	-	3	8	1	7	2	1	1	-	-	-
7-сыныптар бойынша	17	6	11	4	2	2	8	2	6	5	2	3	-	-	-
8-сыныптар бойынша	16	3	13	2	1	1	11	2	9	3	-	3	-	-	-
10-сыныптар бойынша	9	3	6	4	2	2	5	1	4	-	-	-	-	-	-
ЖАЛПЫ	71	20	51	19	7	12	40	10	30	12	3	9	-	-	-

Білім сапасы

Сыныбы	Үлгерім %	Сапа %	Қазақ сыныбы		Орыс сыныбы	
			Үлгерім %	Сапа %	Үлгерім %	Сапа %
5-сыныптар бойынша	100%	87,5%	100%	100%	100%	80%
6-сыныптар бойынша	100%	84,6%	100%	50%	100%	90%
7-сыныптар бойынша	100%	70,5%	100%	67%	100%	72,7%
8-сыныптар бойынша	100%	81,2%	100%	100%	100%	76,9%
10-сыныптар бойынша	100%	100%	100%	100%	100%	100%
ЖАЛПЫ	100%	83%	100%	85%	100%	80,7%

Білім сапасы көрсеткішіне комментарий

Сыныптар	Орташа балл	Қазақ сыныбы Орташа балл	Орыс сыныбы Орташа балл
5-сыныптар бойынша	23,2	25	22,2
6-сыныптар бойынша	22,6	20,5	23
7-сыныптар бойынша	21	22,5	20,2
8-сыныптар бойынша	21,5	23	21
10-сыныптар бойынша	24,4	26	23,5
ЖАЛПЫ	22,3	23,7	21,8

Мемлекеттік емтихандар аттестаттау қорытынды 9-сыныптар бойынша

Сыныбы	Қатысқандар саны	Қазақ сыныбы	Орыс сыныбы	«5»			«4»			«3»			«2»		
				Барлығы	қазақ	орыс	Барлығы	қазақ	орыс	Барлығы	қазақ	орыс	Барлығы	қазақ	орыс
ПӘН: Алгебра КҮНІ: 29.05.2026															
	21	7	14												
ЖАЛПЫ	21	7	14											-	-
ПӘН: Таңдау пәні Биология КҮНІ: 06.06.2026															
	18	7	11											-	-
ПӘН: Таңдау пәні Физика КҮНІ: 06.06.2026															
	2	0	2											-	-
ПӘН: Таңдау пәні: Русская литература (русс язык обучения) КҮНІ: 06.06.2026															
	1	0	1											-	-
ЖАЛПЫ	21	7	14											-	-
ПӘН: Русский язык КҮНІ: 08.06.2026															
	14	0	14												
ПӘН: Қазақ тілі КҮНІ: 08.06.2026															

	7	7	0															
ЖАЛПЫ	21	7	14															
ПӘН: Орыс тілі мен әдебиеті																		
КҮНІ: 11.06.2026																		
	7	7	0															
ПӘН: Қазақский язык и литература																		
КҮНІ: 11.06.2026																		
	14	0	14															
ЖАЛПЫ	21	7	14															

Мемлекеттік емтихандар аттестаттау қорытынды 11-сыныптар бойынша

Сыныбы	Қатысқандар саны	Қазақ сыныбы	Орыс сыныбы	«5»			«4»			«3»			«2»					
				Барлығы	қазақ	орыс	Барлығы	қазақ	орыс	Барлығы	қазақ	орыс	Барлығы	қазақ	орыс			
ПӘН: История Казахстана																		
КҮНІ: 02.06.2026																		
	6	0	6															
ПӘН: Алгебра и начала анализа																		
КҮНІ: 05.06.2026																		
	6	0	6															
ПӘН: Русский язык (письменно)																		
КҮНІ: 09.06.2026																		
	6	0	6															
ПӘН: Предмет по выбору БИОЛОГИЯ																		
КҮНІ: 12.06.2026																		
	2	0	2															
ПӘН: Предмет по выбору ВСЕМИРНАЯ ИСТОРИЯ																		
КҮНІ: 12.06.2026																		
	4	0	4															
ВСЕГО:	6	0	6															
ПӘН: Қазақский язык и литература																		
КҮНІ: 15.06.2026																		
	6	0	6															
ЖАЛПЫ	6	0	6															

Қорытынды аттестаттауды талдау

Оқу жылы	2021/2022 оқу жылы	2022/2023 оқу жылы	2023/2024 оқу жылы	2024/2025 оқу жылы	2025/2026 оқу жылы	Динамика
Түлектер						
Білім сапасы %						
Үздік аттестат						
Алтын белгі						

**"Ақмола облысы білім басқармасы Степногорск қаласы бойынша білім бөлімі Ақсу кентінің № 2 жалпы орта білім беретін мектебі" КММ
2025-2026 оқу жылындағы пәндер сапасы бойынша 4 тоқсанды салыстырмалы талдау**

КГУ "Общеобразовательная школа № 2 поселка Ақсу отдела образования по городу Степногорск управления образования Акмолинской области"

Сравнительный анализ по предметам качества знаний за 4 четверти 2025-2026 учебного года

Предмет Алгебра

Класс	Количество учеников	Успеваемость			Успеваемость %	Качество знаний за 1 четверть	Качество знаний за 2 четверть	Качество знаний за 3 четверть	Качество знаний за 4 четверть	ФИО учителя
		Отлично	Хорошо	Удовлетворительно						
9 А ҚАЗ	7	2	4	1	100,00%	85,71%	85,71%	85.71%	85.71%	Дюсенова Ф.Х.
9 Б РУС	14	5	4	5	100,00%	64,29%	64,29%	64.29%	64.29%	Наумова К.В.
8 А ҚАЗ	3	1	1	1	100,00%	66,67%	66,67%	66.67%	66.67%	Дюсенова Ф.Х.
8 Б РУС	13	1	8	4	100,00%	61,54%	61,54%	69.23%	69.23%	Наумова К.В.
7 А ҚАЗ	6	1	3	2	100,00%	66,67%	66,67%	66.67%	66.67%	Дюсенова Ф.Х.
7 Б РУС	11	2	5	4	100,00%	63,64%	63,64%	63.64%	63.64%	Даниярова А.Б.
Всего	54	12	25	17	100,00%	66,67%	66,67%	68.52%	68.52%	

Предмет Алгебра и начала анализа

Класс	Количество учеников	Успеваемость			Успеваемость %	Качество знаний за 1 четверть	Качество знаний за 2 четверть	Качество знаний за 3 четверть	Качество знаний за 4 четверть	ФИО учителя
		Отлично	Хорошо	Удовлетворительно						
11 Б РУС	6	1	5	0	100,00%	83,33%	83,33%	83.33%	100%	Даниярова А.Б.
10 А ҚАЗ	3	2	1	0	100,00%	100,00%	100,00%	100%	100%	Дюсенова Ф.Х.
10 Б РУС	6	3	2	1	100,00%	66,67%	100,00%	83.33%	83.33%	Даниярова А.Б.
Всего	15	6	8	1	100,00%	80,00%	93,33%	86.67%	93.33%	

Предмет Геометрия

Класс	Количество учеников	Успеваемость			Успеваемость %	Качество знаний за 1 четверть	Качество знаний за 2 четверть	Качество знаний за 3 четверть	Качество знаний за 4 четверть	ФИО учителя
		Отлично	Хорошо	Удовлетворительно						
11 Б РУС	6	2	4	0	100,00%	83,33%	83,33%	83.33%	100%	Даниярова А.Б.
9 А ҚАЗ	7	3	3	1	100,00%	85,71%	85,71%	85.71%	85.71%	Дюсенова Ф.Х.
9 Б РУС	14	5	4	5	100,00%	64,29%	64,29%	64.29%	64.29%	Наумова К.В.
8 А ҚАЗ	3	1	1	1	100,00%	66,67%	66,67%	66.67%	66.67%	Дюсенова Ф.Х.
8 Б РУС	13	1	8	4	100,00%	76,92%	69,23%	69.23%	69.23%	Наумова К.В.
7 А ҚАЗ	6	1	3	2	100,00%	66,67%	66,67%	66.67%	66.67%	Дюсенова Ф.Х.
7 Б РУС	11	2	6	3	100,00%	63,64%	63,64%	63.64%	72.73%	Даниярова А.Б.
10 А ҚАЗ	3	2	1	0	100,00%	100,00%	100,00%	100%	100%	Дюсенова Ф.Х.
10 Б РУС	6	1	4	1	100,00%	100,00%	100,00%	66.67%	83,33%	Даниярова А.Б.
Всего	69	18	34	17	100,00%	75,36%	73,91%	71.01%	75.36%	

Предмет Английский язык

Класс	Количество учеников	Успеваемость			Успеваемость %	Качество знаний за 1 четверть	Качество знаний за 2 четверть	Качество знаний за 3 четверть	Качество знаний за 4 четверть	ФИО учителя
		Отлично	Хорошо	Удовлетворительно						
11 Б РУС	6	5	1	0	100,00%	100,00%	100,00%	100%	100%	Шаймерденова А.А.
9 А ҚАЗ	7	5	1	1	100,00%	85,71%	85,71%	85.71%	85.71%	Шаймерденова А.А.
9 Б РУС	14	5	4	5	100,00%	71,43%	71,43%	92.86%	64.29%	Шаймерденова А.А.
8 А ҚАЗ	3	1	2	0	100,00%	100,00%	100,00%	100%	100%	Шаймерденова А.А.
8 Б РУС	13	7	5	1	100,00%	92,31%	92,31%	92.31%	92.31%	Капарова С.К
7 А ҚАЗ	6	3	1	2	100,00%	66,67%	66,67%	66.67%	66.67%	Капарова С.К
7 Б РУС	11	2	6	3	100,00%	72,73%	81,82%	81.82%	72.73%	Капарова С.К
6 А ҚАЗ	2	1	0	1	100,00%	66,67%	50,00%	50%	50%	Капарова С.К
6 Б РУС	11	6	5	0	100,00%	100,00%	100,00%	90.91%	100%	Капарова С.К
5 Б РУС	11	5	3	3	100,00%	72,73%	72,73%	72.73%	72.73%	Капарова С.К
5 А ҚАЗ	6	4	2	0	100,00%	100,00%	100,00%	100%	100%	Капарова С.К
4 Б РУС	9	5	3	1	100,00%	90,00%	88,89%	88.89%	88.89%	Капарова С.К

4 А ҚАЗ	3	2	1	0	100,00%	100,00%	100,00%	100%	100%	Капарова С.К
3 Б РУС	10	8	1	1	100,00%	90,00%	90,00%	90%	90%	Капарова С.К
3 А ҚАЗ	3	2	1	0	100,00%	100,00%	100,00%	100%	100%	Капарова С.К
10 А ҚАЗ	3	2	1	0	100,00%	100,00%	100,00%	100%	100%	Шаймерденова А.А.
10 Б РУС	6	2	4	0	100,00%	100,00%	100,00%	100%	100%	Шаймерденова А.А.
Всего	124	65	41	18	100,00%	86,51%	87,10%	88.71%	85.48%	

Предмет Биология

Класс	Количество учеников	Успеваемость			Успеваемость %	Качество знаний за 1 четверть	Качество знаний за 2 четверть	Качество знаний за 3 четверть	Качество знаний за 4 четверть	ФИО учителя
		Отлично	Хорошо	Удовлетворительно						
11 Б РУС	6	5	1	0	100,00%	83,33%	83,33%	100%	100%	Жумадилова Б.М.
9 А ҚАЗ	7	2	4	1	100,00%	85,71%	85,71%	85.71%	85.71%	Жумадилова Б.М.
9 Б РУС	14	3	6	5	100,00%	64,29%	64,29%	64.29%	64.29%	Жумадилова Б.М.
8 А ҚАЗ	3	1	1	1	100,00%	66,67%	66,67%	66.67%	66.67%	Жумадилова Б.М.
8 Б РУС	13	2	7	4	100,00%	69,23%	69,23%	69.23%	69.23%	Жумадилова Б.М.
7 А ҚАЗ	6	1	3	2	100,00%	66,67%	66,67%	66.67%	66.67%	Жумадилова Б.М.
7 Б РУС	11	2	5	4	100,00%	63,64%	63,64%	63.64%	63.64%	Жумадилова Б.М.
10 А ҚАЗ	3	2	1	0	100,00%	100,00%	100,00%	100%	100%	Жумадилова Б.М.
10 Б РУС	6	3	2	1	100,00%	83,33%	83,33%	83.33%	83.33%	Жумадилова Б.М.
Всего	69	21	30	18	100,00%	72,46%	72,46%	73.91%	73.91%	

Предмет География

Класс	Количество учеников	Успеваемость			Успеваемость %	Качество знаний за 1 четверть	Качество знаний за 2 четверть	Качество знаний за 3 четверть	Качество знаний за 4 четверть	ФИО учителя
		Отлично	Хорошо	Удовлетворительно						
11 Б РУС	6	5	1	0	100,00%	83,33%	100,00%	100%	100%	Дудина Т.А.
9 А ҚАЗ	7	6	0	1	100,00%	85,71%	85,71%	85.71%	85.71%	Рахимжанова Б.А.
9 Б РУС	14	4	5	5	100,00%	64,29%	64,29%	78.57%	64.29%	Дудина Т.А.
8 А ҚАЗ	3	2	1	0	100,00%	100,00%	100,00%	100%	100%	Рахимжанова Б.А.
8 Б РУС	13	5	5	3	100,00%	76,92%	76,92%	76.92%	76.92%	Дудина Т.А.

7 А ҚАЗ	6	4	2	0	100,00%	100,00%	100,00%	100%	100%	Рахимжанова Б.А.
7 Б РУС	11	2	4	5	100,00%	63,64%	72,73%	72.73%	54.55%	Дудина Т.А.
10 А ҚАЗ	3	3	0	0	100,00%	100,00%	100,00%	100%	100%	Рахимжанова Б.А.
10 Б РУС	6	1	5	0	100,00%	100,00%	100,00%	100%	100%	Дудина Т.А.
Всего	69	32	23	14	100,00%	79,71%	82,61%	85.51%	79.71%	

Предмет Естествознание

Класс	Количество учеников	Успеваемость			Успеваемость %	Качество знаний за 1 четверть	Качество знаний за 2 четверть	Качество знаний за 3 четверть	Качество знаний за 4 четверть	ФИО учителя
		Отлично	Хорошо	Удовлетворительно						
6 А ҚАЗ	2	0	1	1	100,00%	66,67%	50%	50%	50%	Жумадилова Б.М.
6 Б РУС	11	2	8	1	100,00%	90,91%	90.91%	81.82%	81.82%	Дудина Т.А.
5 Б РУС	11	4	4	3	100,00%	72,73%	72.73%	72.73%	72.73%	Дудина Т.А.
5 А ҚАЗ	6	2	4	0	100,00%	100,00%	100%	100%	100%	Жумадилова Б.М.
4 Б РУС	9	4	3	2	100,00%		77.78%		77.78%	Наумова К.В.
4 А ҚАЗ	3	0	3	0	100,00%		100%		100%	Зайитова Ф.З.
3 Б РУС	10	6	4	0	100,00%		100%		100%	Поковева Е.В.
3 А ҚАЗ	3	0	3	0	100,00%		100%		100%	Яхшимова А.М.
2 А ҚАЗ	2	1	1	0	100,00%		100%		100%	Яхшимова А.М.
2 Б РУС	13	1	7	5	100,00%		61.54%		66.67%	Пушкарева Л.А.
Всего	70	20	38	12	100,00%	83,87%	82.86%	80%	82.61%	

Предмет История Казахстана

Класс	Количество учеников	Успеваемость			Успеваемость %	Качество знаний за 1 четверть	Качество знаний за 2 четверть	Качество знаний за 3 четверть	Качество знаний за 4 четверть	ФИО учителя
		Отлично	Хорошо	Удовлетворительно						
11 Б РУС	6	5	1	0	100,00%	83,33%	100,00%	83.33%	100%	Исмагамбетов Б.М.
9 А ҚАЗ	7	3	3	1	100,00%	85,71%	100,00%	100%	85.71%	Әбдірахман М.Е.
9 Б РУС	14	3	7	4	100,00%	64,29%	64,29%	64.29%	71.43%	Исмагамбетов Б.М.
8 А ҚАЗ	3	2	1	0	100,00%	100,00%	100,00%	100%	100%	Әбдірахман М.Е.
8 Б РУС	13	3	7	3	100,00%	69,23%	69,23%	69.23%	76.92%	Исмагамбетов Б.М.

7 А ҚАЗ	6	3	1	2	100,00%	83,33%	83,33%	100%	66.67%	Әбдірахман М.Е.
7 Б РУС	11	2	5	4	100,00%	72,73%	63,64%	72.73%	63.64%	Исмагамбетов Б.М.
6 А ҚАЗ	2	1	0	1	100,00%	66,67%	50,00%	50%	50%	Әбдірахман М.Е.
6 Б РУС	11	5	5	1	100,00%	81,82%	81,82%	81.82%	90.91%	Исмагамбетов Б.М.
5 Б РУС	11	4	4	3	100,00%	72,73%	72,73%	72.73%	72.73%	Курсанова Д.
5 А ҚАЗ	6	2	4	0	100,00%	100,00%	100,00%	100%	100%	Әбдірахман М.Е.
10 А ҚАЗ	3	2	1	0	100,00%	100,00%	100,00%	100%	100%	Әбдірахман М.Е.
10 Б РУС	6	2	4	0	100,00%	100,00%	66,67%	100%	100%	Исмагамбетов Б.М.
Всего	99	37	43	19	100,00%	79,00%	77,78%	80.81%	80.81%	

Предмет Казахская литература

Класс	Количество учеников	Успеваемость			Успеваемость %	Качество знаний за 1 четверть	Качество знаний за 2 четверть	Качество знаний за 3 четверть	Качество знаний за 4 четверть	ФИО учителя
		Отлично	Хорошо	Удовлетворительно						
9 А ҚАЗ	7	3	3	1	100,00%	85,71%	85,71%	85.71%	85.71%	Қойшыбай А.Ж.
8 А ҚАЗ	3	1	2	0	100,00%	100,00%	100,00%	100%	100%	Қойшыбай А.Ж.
7 А ҚАЗ	6	1	3	2	100,00%	66,67%	66,67%	66.67%	66.67%	Қойшыбай А.Ж.
6 А ҚАЗ	2	0	1	1	100,00%	66,67%	50,00%	50%	50%	Қойшыбай А.Ж.
5 А ҚАЗ	6	2	4	0	100,00%	100,00%	100,00%	100%	100%	Қойшыбай А.Ж.
10 А ҚАЗ	3	2	1	0	100,00%	100,00%	100,00%	100%	100%	Қойшыбай А.Ж.
Всего	27	9	14	4	100,00%	85,71%	85,19%	85.19%	85.19%	

Предмет Казахский язык и литература

Класс	Количество учеников	Успеваемость			Успеваемость %	Качество знаний за 1 четверть	Качество знаний за 2 четверть	Качество знаний за 3 четверть	Качество знаний за 4 четверть	ФИО учителя
		Отлично	Хорошо	Удовлетворительно						
11 Б РУС	6	4	2	0	100,00%	100,00%	100,00%	100%	100%	Аппасова Г.Ш.
9 Б РУС	14	3	7	4	100,00%	71,43%	71,43%	71.43%	71.43%	Аппасова Г.Ш.
8 Б РУС	13	1	9	3	100,00%	76,92%	76,92%	76.92%	76.92%	Аппасова Г.Ш.
7 Б РУС	11	2	6	3	100,00%	72,73%	72,73%	72.73%	72.73%	Аппасова Г.Ш.
6 Б РУС	11	3	7	1	100,00%	81,82%	81,82%	90.91%	90.91%	Аппасова Г.Ш.

5 Б РУС	11	4	4	3	100,00%	72,73%	72,73%	72.73%	72.73%	Аппасова Г.Ш.
10 Б РУС	6	2	4	0	100,00%	100,00%	100,00%	100%	100%	Аппасова Г.Ш.
Всего	72	19	39	14	100,00%	79,17%	79,17%	80.56%	80.56%	

Предмет Казахский язык

Класс	Количество учеников	Успеваемость			Успеваемость %	Качество знаний за 1 четверть	Качество знаний за 2 четверть	Качество знаний за 3 четверть	Качество знаний за 4 четверть	ФИО учителя
		Отлично	Хорошо	Удовлетворительно						
9 А ҚАЗ	7	3	3	1	100,00%	85,71%	85,71%	85.71%	85.71%	Қойшыбай А.Ж.
8 А ҚАЗ	3	1	2	0	100,00%	100,00%	66,67%	100%	100%	Қойшыбай А.Ж.
7 А ҚАЗ	6	1	3	2	100,00%	83,33%	66,67%	66.67%	66.67%	Қойшыбай А.Ж.
6 А ҚАЗ	2	0	1	1	100,00%	66,67%	50,00%	50%	50%	Қойшыбай А.Ж.
5 А ҚАЗ	6	3	3	0	100,00%	100,00%	100,00%	100%	100%	Қойшыбай А.Ж.
4 Б РУС	9	4	3	2	100,00%	80,00%	77,78%	77.78%	77.78%	Бағдат Е.А.
4 А ҚАЗ	3	0	3	0	100,00%	100,00%	100,00%	100%	100%	Зайитова Ф.З.
3 Б РУС	10	5	4	1	100,00%	80,00%	80,00%	80%	90%	Бағдат Е.А.
3 А ҚАЗ	3	0	3	0	100,00%	100,00%	100,00%	100%	100%	Яхшимова А.М.
2 А ҚАЗ	2	0	1	1	100,00%	50,00%	50,00%	100%	50%	Яхшимова А.М.
2 Б РУС	12	0	8	4	100,00%	61,54%	61,54%	66.67%	66.67%	Бағдат Е.А.
10 А ҚАЗ	3	2	1	0			100,00%		100%	Бағдат Е.А.
Всего	66	19	35	12	100,00%	80,30%	77,61%	80.95%	81.82%	

Предмет Литературное чтение

Класс	Количество учеников	Успеваемость			Успеваемость %	Качество знаний за 1 четверть	Качество знаний за 2 четверть	Качество знаний за 3 четверть	Качество знаний за 4 четверть	ФИО учителя
		Отлично	Хорошо	Удовлетворительно						
4 Б РУС	9	4	3	2	100,00%	80,00%	77,78%	77.78%	77.78%	Наумова К.В.
4 А ҚАЗ	3	0	3	0	100,00%	100,00%	100,00%	100%	100%	Зайитова Ф.З.
3 Б РУС	10	4	5	1	100,00%	80,00%	90,00%	90%	90%	Покоева Е. В.
3 А ҚАЗ	3	0	3	0	100,00%	100,00%	100,00%	100%	100%	Яхшимова А.М.
2 А ҚАЗ	2	0	1	1	100,00%	50,00%	50,00%	100%	50%	Яхшимова А.М.

2 Б РУС	12	0	8	4	100,00%	61,54%	61,54%	66.67%	66.67%	Пушкарева Л.А.
Всего	39	8	23	8	100,00%	75,61%	77,50%	82.05%	79.49%	

Предмет Математика

Класс	Количество учеников	Успеваемость			Успеваемость %	Качество знаний за 1 четверть	Качество знаний за 2 четверть	Качество знаний за 3 четверть	Качество знаний за 4 четверть	ФИО учителя
		Отлично	Хорошо	Удовлетворительно						
6 А ҚАЗ	2	1	0	1	100,00%	66,67%	50,00%	50%	50%	Махаббат Бккзат
6 Б РУС	11	3	7	1	100,00%	81,82%	81,82%	90.91%	90.91%	Наумова К.В.
5 Б РУС	11	5	3	3	100,00%	72,73%	72,73%	72.73%	72.73%	Даниярова А.Б.
5 А ҚАЗ	6	2	4	0	100,00%	100,00%	100,00%	100%	100%	Махаббат Бккзат
4 Б РУС	9	4	3	2	100,00%	80,00%	77,78%	77.78%	77.78%	Наумова К.В.
4 А ҚАЗ	3	0	3	0	100,00%	100,00%	100,00%	100%	100%	Зайитова Ф.З.
3 Б РУС	10	7	2	1	100,00%	90,00%	90,00%	90%	90%	Покоева Е.В.
3 А ҚАЗ	3	0	3	0	100,00%	100,00%	100,00%	100%	100%	Яхшимова А.М.
2 А ҚАЗ	2	1	0	1	100,00%	50,00%	50,00%	50%	50%	Яхшимова А.М.
2 Б РУС	12	1	7	4	100,00%	61,54%	61,54%	66.67%	66.67%	Пушкарева Л.А.
Всего	69	24	32	13	100,00%	79,17%	78,57%	81.16%	81.16%	

Предмет Русская литература

Класс	Количество учеников	Успеваемость			Успеваемость %	Качество знаний за 1 четверть	Качество знаний за 2 четверть	Качество знаний за 3 четверть	Качество знаний за 4 четверть	ФИО учителя
		Отлично	Хорошо	Удовлетворительно						
11 Б РУС	6	3	3	0	100,00%	100,00%	83,33%	100%	100%	Тринеева А.Р.
9 Б РУС	14	3	10	1	100,00%	64,29%	64,29%	71.43%	92.86%	Тринеева А.Р.
8 Б РУС	13	4	5	4	100,00%	69,23%	69,23%	69.23%	69.23%	Тринеева А.Р.
7 Б РУС	11	2	5	4	100,00%	63,64%	72,73%	63.64%	63.64%	Тринеева А.Р.
6 Б РУС	11	2	8	1	100,00%	81,82%	90,91%	81.82%	90.91%	Тринеева А.Р.
5 Б РУС	11	4	4	3	100,00%	72,73%	72,73%	72.73%	72.73%	Усенова Г.К.
10 Б РУС	6	2	4	0	100,00%	100,00%	100,00%	100%	100%	Тринеева А.Р.
Всего	72	20	39	13	100,00%	75,00%	76,39%	76.39%	81.94%	

Предмет Русский язык и литература

Класс	Количество учеников	Успеваемость		Удовлетворительно	Успеваемость %	Качество знаний за 1 четверть	Качество знаний за 2 четверть	Качество знаний за 3 четверть	Качество знаний за 4 четверть	ФИО учителя
		Отлично	Хорошо							
9 А ҚАЗ	7	2	4	1	100,00%	85,71%	85,71%	85.71%	85.71%	Усенова Г.К.
8 А ҚАЗ	3	1	2	0	100,00%	100,00%	100,00%	100%	100%	Усенова Г.К.
7 А ҚАЗ	6	1	3	2	100,00%	66,67%	66,67%	66.67%	66.67%	Усенова Г.К.
6 А ҚАЗ	2	0	1	1	100,00%	66,67%	50,00%	50%	50%	Усенова Г.К.
5 А ҚАЗ	6	3	3	0	100,00%	100,00%	100,00%	100%	100%	Усенова Г.К.
10 А ҚАЗ	3	2	1	0	100,00%	100,00%	100,00%	100%	100%	Усенова Г.К.
Всего	27	9	14	4	100,00%	85,71%	85,19%	85.19%	85.19%	

Предмет Русский язык

Класс	Количество учеников	Успеваемость		Удовлетворительно	Успеваемость %	Качество знаний за 1 четверть	Качество знаний за 2 четверть	Качество знаний за 3 четверть	Качество знаний за 4 четверть	ФИО учителя
		Отлично	Хорошо							
11 Б РУС	6	1	5	0	100,00%	100,00%	100,00%	85.71%	100%	Тринеева А.Р.
9 Б РУС	14	3	8	3	100,00%	85,71%	78,57%	69.23%	78.57%	Тринеева А.Р.
8 Б РУС	13	4	5	4	100,00%	69,23%	69,23%	63.64%	69.23%	Тринеева А.Р.
7 Б РУС	11	2	6	3	100,00%	63,64%	63,64%	81.82%	72.73%	Тринеева А.Р.
6 Б РУС	11	2	7	2	100,00%	81,82%	90,91%	72.73%	81.82%	Тринеева А.Р.
5 Б РУС	11	4	4	3	100,00%	72,73%	72,73%	77.78%	72.73%	Тринеева А.Р.
4 Б РУС	9	4	3	2	100,00%	80,00%	77,78%	100%	77.78%	Наумова К.В.
4 А ҚАЗ	3	0	3	0	100,00%	100,00%	100,00%	80%	100%	Усенова Г.К.
3 Б РУС	10	3	6	1	100,00%	80,00%	80,00%	100%	90%	Покоева Е.В.
3 А ҚАЗ	3	0	3	0	100,00%	100,00%	100,00%	50%	100%	Усенова Г.К.
2 А ҚАЗ	2	0	1	1	100,00%	100,00%	50,00%	66.67%	50%	Усенова Г.К.
2 Б РУС	12	0	8	4	100,00%	61,54%	61,54%	75.76%	66.67%	Пушкарева Л.А.
10 Б РУС	6	3	3	0	100,00%	83,33%	83,33%		100%	Тринеева А.Р.
Всего	111	26	62	23	100,00%	76,24%	76,79%		79.28%	

Предмет	Физика		Удовлетворительно	Успеваемость %	Качество знаний за 1 четверть	Качество знаний за 2 четверть	Качество знаний за 3 четверть	Качество знаний за 4 четверть	ФИО учителя	
	Количество учеников	Успеваемость								Отлично
11 Б РУС	6	2	4	0	100,00%	83,33%	83,33%	83.33%	100%	Калеева У.А.
9 А ҚАЗ	7	2	4	1	100,00%	85,71%	85,71%	85.71%	85.71%	Калеева У.А.
9 Б РУС	14	5	4	5	100,00%	64,29%	64,29%	64.29%	64.29%	Калеева У.А.
8 А ҚАЗ	3	1	1	1	100,00%	66,67%	66,67%	66.67%	66.67%	Калеева У.А.
8 Б РУС	13	4	5	4	100,00%	69,23%	69,23%	69.23%	69.23%	Калеева У.А.
7 А ҚАЗ	6	1	3	2	100,00%	66,67%	66,67%	66.67%	66.67%	Дюсенова Ф.Х.
7 Б РУС	11	2	6	3	100,00%	63,64%	72,73%	72.73%	72.73%	Калеева У.А.
10 А ҚАЗ	3	2	1	0	100,00%	100,00%	100,00%	100%	100%	Калеева У.А.
10 Б РУС	6	1	5	0	100,00%	66,67%	66,67%	66.67%	100%	Калеева У.А.
Всего	69	20	33	16	100,00%	71,01%	72,46%	72.46%	76.81%	

Предмет Химия

Класс	Количество учеников	Успеваемость		Удовлетворительно	Успеваемость %	Качество знаний за 1 четверть	Качество знаний за 2 четверть	Качество знаний за 3 четверть	Качество знаний за 4 четверть	ФИО учителя
		Отлично	Хорошо							
11 Б РУС	6	1	5	0	100,00%	83,33%	83,33%	83.33%	100%	Кабжанова К.Б.
9 А ҚАЗ	7	2	4	1	100,00%	85,71%	85,71%	85.71%	85.71%	Жумадилова Б.М.
9 Б РУС	14	3	6	5	100,00%	64,29%	64,29%	64.29%	64.29%	Кабжанова К.Б.
8 А ҚАЗ	3	1	1	1	100,00%	66,67%	66,67%	66.67%	66.67%	Жумадилова Б.М.
8 Б РУС	13	4	5	4	100,00%	100,00%	66,67%	-	69.23%	Жумадилова Б.М.
7 А ҚАЗ	6	1	3	2	100,00%	100,00%	72,73%	-	66.67%	Кабжанова К.Б.
7 Б РУС	11	2	5	4	100,00%	69,23%	69,23%	69.23%	63.64%	Кабжанова К.Б.
10 А ҚАЗ	3	2	1	0	100,00%	100,00%	66,67%	100%	100%	Жумадилова Б.М.
10 Б РУС	6	1	5	0	100,00%	83,33%	100,00%	100%	100%	Кабжанова К.Б.
Всего	69	17	35	17	100,00%	75,00%	75,36%	76.92%	75.36%	

Предмет		Информатика								
Класс	число учени	Успеваемость			Успеваемость %	Качество знаний за 1 четверть	Качество знаний за 2 четверть	Качество знаний за 3 четверть	Качество знаний за 4 четверть	ФИО учителя
		Отлично	Хорошо	овлетворитель						
11 Б РУС	6	2	4	0	100,00%	100,00%	100,00%		100%	Воеводина К.В.
9 А ҚАЗ	7	3	3	1	100,00%	-	85,71%		85.71%	Махаббат Б.
9 Б РУС	14	3	6	5	100,00%	-	78,57%		64.29%	Воеводина К.В.
8 А ҚАЗ	3	1	1	1	100,00%	-	66,67%		66.67%	Махаббат Б.
8 Б РУС	13	2	7	4	100,00%	-	92,31%		69.23%	Воеводина К.В.
7 А ҚАЗ	6	1	4	1	100,00%	-	66,67%		83.33%	Махаббат Б.
7 Б РУС	11	2	7	2	100,00%	-	81,82%		81.82%	Жумабекова З.С.
6 А ҚАЗ	2	0	1	1	100,00%	-	50,00%		50%	Махаббат Б.
6 Б РУС	11	7	4	0	100,00%	-	90,91%		100%	Жумабекова З.С.
5 Б РУС	11	5	4	2	100,00%	-	72,73%		81.82%	Жумабекова З.С.
5 А ҚАЗ	6	2	4	0	100,00%	-	100,00%		100%	Махаббат Б.
10 А ҚАЗ	3	2	1	0	100,00%	100,00%	100,00%	100	100%	Махаббат Б.
10 Б РУС	6	3	3	0	100,00%	100,00%	100,00%	100%	100%	Воеводина К.В.
Всего	99	33	49	17	100,00%	100,00%	84,85%	100,00%	82.83%	Воеводина К.В.

Предмет		Основы права								
Класс	число учени	Успеваемость			Успеваемость %	Качество знаний за 1 четверть	Качество знаний за 2 четверть	Качество знаний за 3 четверть	Качество знаний за 4 четверть	ФИО учителя
		Отлично	Хорошо	овлетворитель						
11 Б РУС	6	5	1	0	100%		100%		100%	Исмагамбетов Б.М.
9 А ҚАЗ	7	3	3	1	100%		100%		85.71%	Елікбаев М.А.
9 Б РУС	14	4	5	5	100%		71.43%		64.29%	Исмагамбетов Б.М.
10 А ҚАЗ	3	2	1	0	100%		100%		100%	Исмагамбетов Б.М.
10 Б РУС	6	2	4	0	100%		83.33%		100%	Исмагамбетов Б.М.
Всего	36	16	14	6	100%		86.11%		83.33%	

Предмет Познание мира

Класс	число учени	Успеваемость			Успеваемость %	Качество знаний за 1 четверть	Качество знаний за 2 четверть	Качество знаний за 3 четверть	Качество знаний за 4 четверть	ФИО учителя
		Отлично	Хорошо	удовлетворитель						
4 Б РУС	9	4	3	2	100%	-	77.78%	-	77.78%	Наумова К.В.
4 А ҚАЗ	3	0	3	0	100%	-	100%	-	100%	Зайитова Ф.З.
3 Б РУС	10	9	1	0	100%	-	100%	-	100%	Покоева Е. В.
3 А ҚАЗ	3	0	3	0	100%	-	100%	-	100%	Яхшимова А.М.
2 А ҚАЗ	2	1	1	0	100%	-	100%	-	100%	Яхшимова А.М.
2 Б РУС	12	0	8	4	100%	-	69.23%	-	66.67%	Пушкарева Л.А.
Всего	39	14	19	6	100%	-	85%	-	84.62%	

Предмет Всемирная история

Класс	число учени	Успеваемость			Успеваемость %	Качество знаний за 1 четверть	Качество знаний за 2 четверть	Качество знаний за 3 четверть	Качество знаний за 4 четверть	ФИО учителя
		Отлично	Хорошо	удовлетворитель						
11 Б РУС	6	5	1	0	100%	-	100%	-	100%	Исмагамбетов Б.М.
9 А ҚАЗ	7	3	3	1	100%	-	100%	-	85.71%	Елікбаев М.А.
9 Б РУС	14	4	5	5	100%	-	64.29%	-	64.29%	Исмагамбетов Б.М.
8 А ҚАЗ	3	2	1	0	100%	-	100%	-	100%	Елікбаев М.А.
8 Б РУС	13	3	6	4	100%	-	69.23%	-	69.23%	Исмагамбетов Б.М.
7 А ҚАЗ	6	3	1	2	100%	-	83.33%	-	66.67%	Елікбаев М.А.
7 Б РУС	11	2	6	3	100%	-	72.73%	-	72.73%	Исмагамбетов Б.М.
6 А ҚАЗ	2	1	0	1	100%	-	50%	-	50%	Елікбаев М.А.
6 Б РУС	11	2	7	2	100%	-	81.82%	-	81.82%	Исмагамбетов Б.М.
5 Б РУС	11	4	4	3	100%	-	72.73%	-	72.73%	Курсанова Д.Ж.
5 А ҚАЗ	6	2	4	0	100%	-	100%	-	100%	Елікбаев М.А.
10 А ҚАЗ	3	2	1	0	100%	-	100%	-	100%	Елікбаев М.А.
10 Б РУС	6	2	4	0	100%	-	100%	-	100%	Досова Г.Е.
Всего	99	35	43	21	100		80.81%		78.79%	

Заместитель руководителя по УВР

Омарова С.Б.

2026/2027 оқу жылындағы міндеттер

Мектептің педагогикалық ұжымының нақты мүмкіндіктерін ескере отырып, проблемаларды педагогикалық талдау негізінде мектептің педагогикалық ұжымы жаңа оқу жылына арналған міндеттер айқындалды, олар:

- инновациялық технологияларды дамыту мен игеру, мектепті дамыту бағдарламасын іске асыруды қамтамасыз ету үшін қажетті жағдайларды (ұйымдастырушылық, кадрлық, материалдық-техникалық, уәждемелік, нормативтік) жасауды жалғастыру;
- әр оқушының табысты оқуы үшін қолайлы жағдай жасау жұмысын жақсарту;
- барлық пәндер бойынша білім деңгейін және 100% үлгерімді сақтау;
- білім сапасын арттыру бойынша жұмысты жалғастыру;
- сапалы мектептегі білім мазмұны бойынша жұмысты жалғастыру;
- мұғалімдердің кәсіби шеберлік деңгейін арттыру;
- сабақта жаңа білімді меңгеру бойынша жұмыс жасау кезінде оқушылардың құзыреттілік және жүйелік-белсенділік тәсілдерін жүзеге асыру;
- оқу технологияларын белсенді енгізу және сабақ уақытында және сабақтан кейін әртүрлі жобалық және зерттеу жұмыстарын ұйымдастыру арқылы ынталы балалармен жұмыс жүйесін жетілдіру.

Үлгерімі төмен оқушылармен жұмыс

Мақсаты:

Оқу жылы юойынша үлгерімі төмен оқушыларды анықтау, үлгермеу себебін талдау.

Үлгерімі төмен оқушылар кіріс бақылау (мектеп ішкі бақылау) жүргізілгеннен кейін анықталады, кеңестер мен педагогикалық кеңестерде: сабақтардағы жеке жұмыс арқылы олқылықтарды жою, білім алушылардың ата-аналарымен байланыс туралы, танымдық қызметке деген ынтаны арттыру туралы мәселелер талқыланады.

Үлгермеу себептері: интеллекттің әлсіз дамуы, есте сақтау қабілетінің нашарлығы, баланың психикалық және эмоционалдық даму ерекшеліктері, танымдық қызығушылықтардың болмауы және оқуға деген ынтаның төмендігі, білімдегі олқылықтар, оқу жұмысының дағдылары дамымаған, мектептен тыс ортаның (отбасы, құрдастар) теріс әсері.

Келесі оқу жылының мақсаттарына сабақтағы оқытуда сараланған тәсілді жүзеге асыра отырып, үлгерімі төмен білім алушылармен жоспарға енгізілсін.

Қорытынды. Үлгерімі төмен оқушылармен жұмыс жүйелі түрде жүргізіледі, үлгерімсіздіктің алдын алу үшін мұғалімдер жұмыс істейді, оның себебін анықтайды және білім алушыларға келеңсіздіктерді жоюға көмектеседі.

Ұсыныстар: үлгерімі төмен оқушыларға мінездеме жасау, себептерін анықтау, осы оқушылар үшін жетістікке жету жолдарын анықтау, оқушы, мұғалім, ата-аналармен байланыста жұмыс үнемі жалғастырылуы қажет. Үлгерімі төмен оқушыларды жазғы мектепалды дайындықтарға қатыстыру қамтылсын.

Басшының ОТЖ бойынша орынбасары



Омарова С.Б.